

INDICI DEI PREZZI AL CONSUMO DI FERRARA

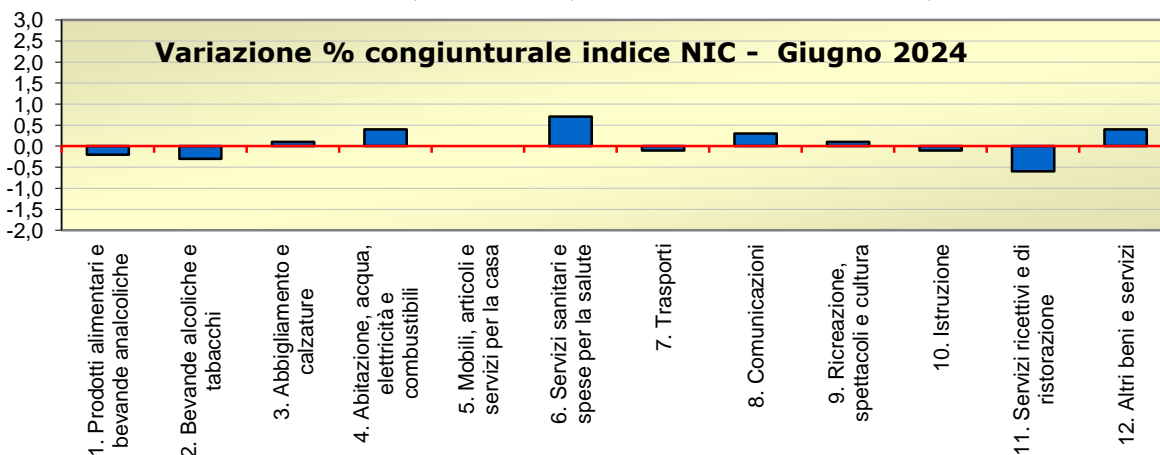
Inflazione a Ferrara a GIUGNO 2024:

tasso congiunturale (variazione mese precedente) = +0.0%

tasso tendenziale (variazione stesso mese dell'anno precedente): +1,3%

**Variazioni percentuali e pesi dell'indice dei prezzi al consumo per l'intera collettività
NIC (con tabacchi) per DIVISIONI di spesa
FERRARA - GIUGNO 2024**

DIVISIONI	PESI	Variazione % rispetto al mese precedente	Variazione % rispetto al corrispondente mese dell' anno precedente
1. Prodotti alimentari e bevande analcoliche	146.281	-0,2	0,5
2. Bevande alcoliche e tabacchi	25.489	-0,3	1,8
3. Abbigliamento e calzature	57.961	0,1	2,8
4. Abitazione, acqua, elettricità e combustibili	113.038	0,4	-5,7
5. Mobili, articoli e servizi per la casa	67.380	0,0	1,3
6. Servizi sanitari e spese pe la salute	92.369	0,7	3,0
7. Trasporti	154.529	-0,1	2,3
8. Comunicazioni	21.808	0,3	-6,5
9. Ricreazioni, spettacoli e cultura	93.421	0,1	2,3
10. Istruzione	9.880	-0,1	1,9
11. Servizi ricettivi e di ristorazione	118.872	-0,6	4,8
12. Altri beni e servizi	98.972	0,4	2,5
Indice generale (con tabacchi)	1.000.000	0,0	1,3



NOVITA' DEL PANIERE 2024:

Le principali novità inserite all'interno del paniere dei beni e dei servizi sono: lampadina smart; pasto all you can eat; corso di acquagym; corso di calcio o calcetto e tennis e padel; corso di formazione

1. PRODOTTI ALIMENTARI, BEVANDE ANALCOLICHE: (-0,2%)

Diminuiscono i prezzi della carne di vitello; del pollame; dei pesci freschi e refrigerati; del latte intero; delle uova; delle arance e degli altri agrumi; delle pesche e nettarine; altra frutta fresca o refrigerata; dell'insalata; dei pomodori; delle patate; dei gelati; delle acque minerali.

2. BEVANDE ALCOLICHE E TABACCHI: (-0,3%)

Calano i prezzi dei vini da tavola, di qualità; dei vini spumante e liquorosi; birre lager. Le sigarette non registrano alcuna variazione.

3. ABBIGLIAMENTO E CALZATURE: (+0,1%)

Aumenti di prezzo di: camicie, t-shirt, polo uomo; servizi di lavanderia abiti; calzature per donna.

4. ABITAZIONE, ACQUA, ELETTRICITA' E COMBUSTIBILI: (+0,4%)

Aumentano i prezzi del gas di città e gas naturale mercato tutelato e mercato libero.

5. MOBILI, ARTICOLI E SERVIZI CASA: (0,0%)

Nessuna variazione degna di nota.

6. SERVIZI SANITARI E SPESE SALUTE: (+0,7%)

Aumento dei prezzi dei servizi medici specialistici.

7. TRASPORTI: (-0,1%)

Diminuiscono i prezzi delle automobili usate diesel, benzina e ibride elettriche ed elettriche; del gasolio per mezzi di trasporto; di benzina; di altri carburanti; noleggio mezzi di trasporto e sharing; di trasporto marittimo.

8. COMUNICAZIONI: (+0,3%)

Aumento dei prezzi relativi agli apparecchi per la telefonia mobile.

9. RICREAZIONE, SPETTACOLO, CULTURA: (+0,1%)

Aumento dei prezzi di: accessori per apparecchi per il trattamento dell'informazione; altri supporti per la registrazione; articoli sportivi; articoli per giardinaggio; alimenti per animali domestici; servizi ricreativi e sportivi - fruizione come praticante; cinema; abbonamenti pay tv; giornali; articoli di cartoleria; altri articoli di cancelleria e materiale da disegno (inclusi cartucce e toner per stampanti); pacchetti vacanza nazionale e internazionali.

10. ISTRUZIONE: (-0,1%)

Deprezzamento sull'istruzione secondaria superiore (ISCED 3).

11. SERVIZI RICETTIVI E RISTORAZIONE: (-0,6%)

Diminuiscono i prezzi food delivery ; di alberghi e motel.

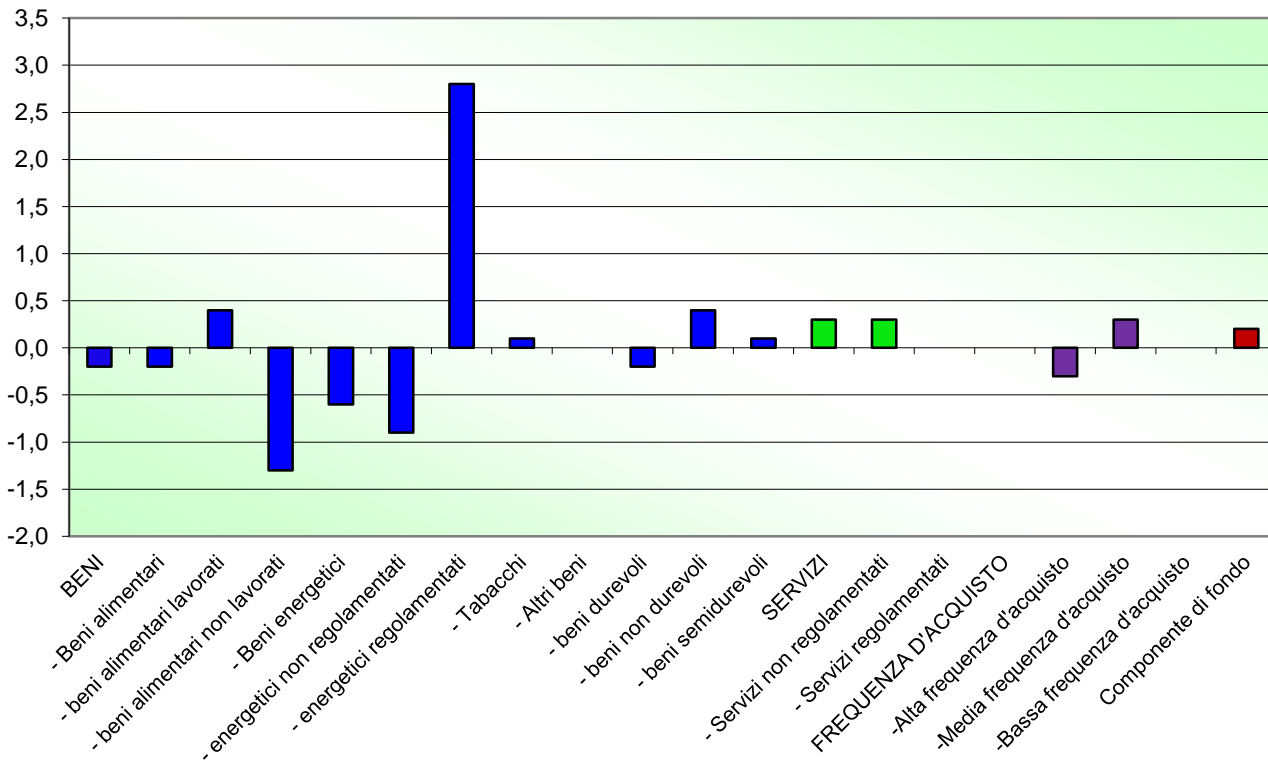
12. ALTRI BENI E SERVIZI: (+0,4%)

Aumento dei prezzi relativi a: servizi di parrucchiere per uomo e bambino; apparecchi elettrici per la cura della persona; apparecchi non elettrici; articoli per l'igiene personale e il benessere; prodotti di bellezza; gioielleria; orologeria; assicurazioni sui mezzi di trasporto; dei servizi legali e contabili.

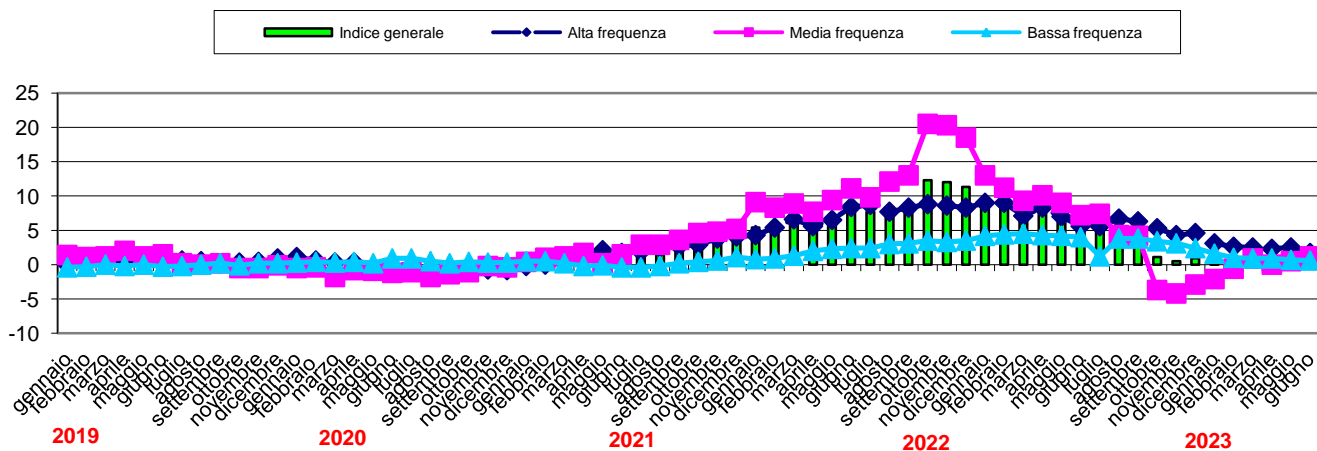
Variazioni percentuali e pesi dell'indice dei prezzi al consumo per l'intera collettività NIC (con tabacchi) per tipologie di prodotto e frequenza d'acquisto - GIUGNO 2024

TIPOLOGIE DI PRODOTTO E FREQUENZA D'ACQUISTO	PESI	Variazione % rispetto al mese precedente	Variazione % rispetto allo stesso mese dell' anno precedente
BENI	538.510	-0,2	-0,5
-Beni alimentari	156.571	-0,2	0,4
-beni alimentari lavorati	101.494	0,4	1
-beni alimentari non lavorati	55.077	-1,3	-0,7
-Beni energetici	98.745	-0,6	-7,6
-energetici non regolamentati	90.445	-0,9	-9,6
-energetici regolamentati	8.300	2,8	8,1
-Tabacchi	15.199	0,1	3,4
-Altri beni	267.995	0	1,2
-beni durevoli	104.871	-0,2	-0,7
-beni non durevoli	65.320	0,4	2,5
-beni semidurevoli	97.804	0,1	2,4
SERVIZI	461.490	0,3	3,3
-Servizi non regolamentati	406.314	0,3	3,7
-Servizi regolamentati	55.176	0	0,6
Componente di fondo	846.178	0,2	2,3
FREQUENZA D'ACQUISTO			
-Alta frequenza d'acquisto	366.107	-0,3	1,7
-Media frequenza d'acquisto	424.530	0,3	1,2
-Bassa frequenza d'acquisto	209.363	0	0,6

Variazione congiunturale dell'indice NIC per tipologie di prodotto e frequenza d'acquisto - GIUGNO 2024



Variazioni tendenziali degli indici NIC per prodotti a diversa frequenza d'acquisto - serie storica Ferrara



CONFRONTO FERRARA-NAZIONALE

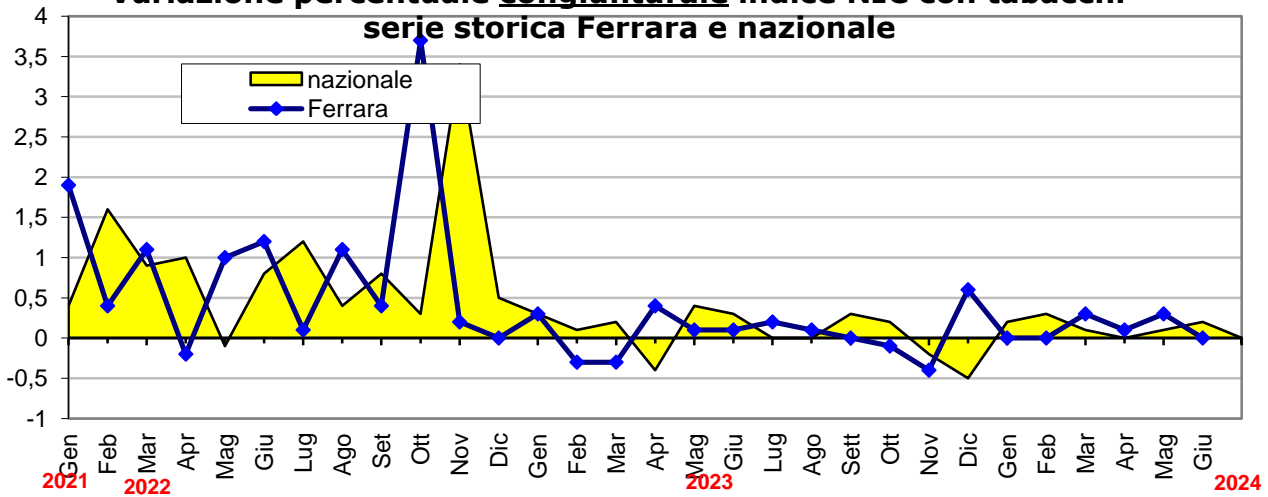
Numeri indici, variazioni congiunturali e tendenziali dell'indice NIC di Ferrara, dell'indice NIC nazionale e dell'indice FOI (senza tabacchi) nazionale.

MESI	INDICE NIC (con tabacchi) FERRARA			INDICE NIC (con tabacchi) NAZIONALE			INDICE FOI (senza tabacchi) NAZIONALE		
	Indice	Variazione % sul mese precedente	Variazione tendenziale (% sullo stesso mese dell'anno precedente)	Indice	Variazione % sul mese precedente	Variazione tendenziale (% sullo stesso mese dell'anno precedente)	Indice	Variazione % sul mese precedente	Variazione tendenziale (% sullo stesso mese dell'anno precedente)
ANNO 2021-BASE 2015=100									
Dic	106,1	+0,6	+3,9	106,6	+0,4	+3,9	106,2	+0,5	+3,8
ANNO 2022-BASE 2015=100									
Gen	108,1	+1,9	+5,4	108,3	+1,6	+4,8	107,7	+1,4	+4,7
Feb	108,6	+0,4	+5,6	109,3	+0,9	+5,7	108,8	+1,0	+5,6
Mar	109,8	+1,1	+6,4	110,4	+1,0	+6,5	109,9	+1,0	+6,4
Apr	109,6	-0,2	+5,7	110,3	-0,1	+6,0	109,7	-0,2	+5,8
Mag	110,7	+1,0	+6,8	111,2	+0,8	+6,8	110,6	+0,8	+6,8
Giu	112,0	+1,2	+8,1	112,5	+1,2	+8,0	111,9	+1,2	+7,8
Lug	112,1	+0,1	+7,7	113,0	+0,4	+7,9	112,3	+0,4	+7,8
Ago	113,3	+1,1	+8,4	113,9	+0,8	+8,4	113,2	+0,8	+8,1
Set	113,8	+0,4	+9,0	114,2	+0,3	+8,9	113,5	+0,3	+8,6
Ott	118,0	+3,7	+12,3	118,1	+3,4	+11,8	117,2	+3,3	+11,5
Nov	118,2	+0,2	+12,0	118,7	+0,5	+11,8	117,9	+0,6	+11,5
Dic	118,2	+0,0	+11,4	119,0	+0,3	+11,6	118,2	+0,3	+11,3
ANNO 2023-BASE 2015=100									
Gen	118,6	+0,3	+9,6	119,1	+0,1	+10,0	118,3	+0,1	+9,8
Feb	118,3	-0,3	+8,9	119,3	+0,2	+9,1	118,5	+0,2	+8,9
Mar	118,0	-0,3	+7,5	118,8	-0,4	+7,6	118,0	-0,4	+7,4
Apr	118,5	+0,4	+8,1	119,3	+0,4	+8,2	118,4	+0,3	+7,9
Mag	118,6	+0,1	+7,1	119,7	+0,3	+7,6	118,6	+0,2	+7,2
Giu	118,7	+0,1	+6,0	119,7	+0,0	+6,4	118,6	+0,0	+6,0
Lug	118,9	+0,2	+6,1	119,7	+0,0	+5,9	118,7	+0,1	+5,7
Ago	119,1	+0,2	+5,1	120,1	+0,3	+5,4	119,1	+0,3	+5,2
Set	119,4	+0,3	+4,9	120,3	+0,2	+5,3	119,3	+0,2	+5,1
Ott	119,3	-0,1	+1,1	120,1	-0,2	+1,7	119,2	-0,1	+1,7
Nov	118,8	-0,4	+0,5	119,5	-0,5	+0,7	118,7	-0,4	+0,7
Dic	119,3	+0,4	+0,9	119,7	+0,2	+0,6	118,9	+0,2	+0,6
ANNO 2024-BASE 2015=100									
Gen	119,3	+0,0	+0,6	120,1	+0,3	+0,8	119,3	+0,3	+0,8
Feb	119,3	+0,0	+0,8	120,2	+0,1	+0,8	119,3	+0,0	+0,7
Mar	119,7	+0,3	+1,4	120,2	+0,0	+1,2	119,4	+0,1	+1,2
Apr	119,8	+0,1	+1,1	120,3	+0,1	+0,8	119,3	-0,1	+0,8
Mag	120,2	+0,3	+1,3	120,6	+0,2	+0,8	119,5	+0,2	+0,8
Giu	120,2	+0,0	+1,3						

**Variazione percentuale tendenziale indice NIC con tabacchi -
serie storica Ferrara e nazionale**



**Variazione percentuale congiunturale indice NIC con tabacchi -
serie storica Ferrara e nazionale**



GLOSSARIO

Altri beni: comprendono i beni di consumo ad esclusione dei beni alimentari, dei beni energetici e dei tabacchi.

Altri beni regolamentati: comprendono l'acqua potabile e i medicinali.

Beni alimentari: comprendono oltre ai generi alimentari (come, ad esempio, il pane, la carne, i formaggi), le bevande analcoliche e quelle alcoliche.

Si definiscono **lavorati** i beni alimentari destinati al consumo finale che sono il risultato di un processo di trasformazione industriale (come ad esempio i succhi di frutta, gli insaccati, i prodotti surgelati). Si dicono **non lavorati** i beni alimentari non trasformati (come la carne fresca, il pesce fresco, la frutta e la verdura fresca).

Beni alimentari, per la cura della casa e della persona: includono, oltre ai beni alimentari, i beni per la pulizia e la manutenzione ordinaria della casa e i beni per l'igiene personale e prodotti di bellezza.

Beni durevoli: includono le autovetture, gli articoli di arredamento, gli elettrodomestici.

Beni non durevoli: comprendono i detersivi per la pulizia della casa, i prodotti per la cura della persona, i medicinali.

Beni semidurevoli: comprendono i capi di abbigliamento, le calzature, i libri.

Beni energetici regolamentati: includono le tariffe per l'energia elettrica e il gas di rete per uso domestico.

Beni energetici non regolamentati: comprendono i carburanti per gli autoveicoli, i lubrificanti e i combustibili per uso domestico non regolamentati.

Beni regolamentati: includono i beni energetici regolamentati e gli altri beni regolamentati.

COICOP: classificazione dei consumi individuali secondo l'utilizzo finale.

Componente di fondo: viene calcolata escludendo i beni alimentari non lavorati e i beni energetici.

ECOICOP: classificazione europea dei consumi individuali secondo l'utilizzo finale, che prevede un livello di dettaglio (le sottoclassi) maggiore rispetto alla COICOP.

FOI: indice nazionale dei prezzi al consumo per le famiglie di operai e impiegati.

Inflazione: misura le variazioni nel tempo dei prezzi di un insieme di prodotti (paniere) rappresentativo di tutti i beni e servizi destinati al consumo finale delle famiglie, acquistabili sul mercato attraverso transazioni monetarie.

Inflazione acquisita: rappresenta la variazione media dell'indice nell'anno indicato, che si avrebbe ipotizzando che l'indice stesso rimanga al medesimo livello dell'ultimo dato mensile disponibile nella restante parte dell'anno.

IPCA: indice armonizzato dei prezzi al consumo per i Paesi dell'Unione europea.

IPCA-AS: indici armonizzati dei prezzi al consumo per aggregati speciali sono indicatori costruiti secondo uno schema classificatorio diverso dalla ECOICOP-IPCA e da quello utilizzato per gli indici NIC per tipologia di prodotto. La struttura di classificazione e le procedure di calcolo sono comuni a quelle utilizzate da Eurostat e ne condividono le innovazioni di carattere metodologico.

In particolare, dalla diffusione degli indici definitivi di gennaio 2019 cambia il metodo di calcolo degli aggregati speciali dell'IPCA che sono ottenuti aggregando gli indici delle sottoclassi della ECOICOP (in precedenza, per il computo di questi indicatori erano utilizzati gli indici delle classi). Per una migliore fruibilità dei nuovi indicatori, le serie degli aggregati speciali, secondo il nuovo schema, sono state ricostruite per il periodo gennaio 2017 - dicembre 2018 e sostituiscono, per l'intervallo temporale in questione, quelle precedentemente diffuse, basate sulla vecchia metodologia di calcolo.

IPCA-TC: indice armonizzato dei prezzi al consumo a tassazione costante per i Paesi dell'Unione europea.

NIC: indice nazionale dei prezzi al consumo per l'intera collettività.

Prodotti ad alta frequenza di acquisto: includono, oltre ai generi alimentari, le bevande alcoliche e analcoliche, i tabacchi, le spese per l'affitto, i beni non durevoli per la casa, i servizi per la pulizia e manutenzione della casa, i carburanti, i trasporti urbani, i giornali e i periodici, i servizi di ristorazione, le spese di assistenza.

Prodotti a media frequenza di acquisto: comprendono, tra gli altri, le spese di abbigliamento, le tariffe elettriche e quelle relative all'acqua potabile e lo smaltimento dei rifiuti, i medicinali, i servizi medici e quelli dentistici, i trasporti stradali, ferroviari marittimi e aerei, i servizi postali e telefonici, i servizi ricreativi e culturali, i pacchetti vacanze, i libri, gli alberghi e gli altri servizi di alloggio.

Prodotti a bassa frequenza di acquisto: comprendono gli elettrodomestici, i servizi ospedalieri, l'acquisto dei mezzi di trasporto, i servizi di trasloco, gli apparecchi audiovisivi, fotografici e informatici, gli articoli sportivi.

Servizi regolamentati: tipologie di servizio i cui prezzi sono stabiliti da amministrazioni nazionali o locali e da servizi di pubblica utilità soggetti a regolamentazione da parte di specifiche Agenzie (Authority). Comprendono i certificati anagrafici, il passaporto, la tariffa per i rifiuti solidi, la tariffa per la raccolta di acque reflue, l'istruzione secondaria, le mense scolastiche, i trasporti urbani unimodali e multimodali (biglietti e abbonamenti), il trasporto extra-urbano su bus e quello extra-urbano multimodale, i taxi, i trasporti ferroviari regionali, i pedaggi autostradali, i concorsi pronostici, il canone tv, i servizi di telefonia fissa, la revisione auto, le tasse per il trasferimento della proprietà delle autovetture e dei motoveicoli e alcuni servizi postali.

Servizi relativi all'abitazione: comprendono i servizi di riparazione, la pulizia e la manutenzione della casa, la tariffa per i rifiuti solidi, la tariffa per la raccolta acque reflue, il canone d'affitto, le spese condominiali.

Servizi relativi alle comunicazioni: comprendono i servizi di telefonia e i servizi postali.

Servizi ricreativi, culturali e per la cura della persona: comprendono i pacchetti vacanza, i servizi di alloggio, i ristoranti, bar e simili, le mense, la riparazione di apparecchi audiovisivi, fotografici e informatici, i servizi per l'abbigliamento, i servizi per l'igiene personale, i servizi ricreativi e culturali vari, i concorsi e le lotterie.

Servizi relativi ai trasporti: comprendono i trasporti aerei, marittimi, ferroviari, e stradali, i servizi di manutenzione e riparazione di mezzi di trasporto, le assicurazioni sui mezzi di trasporto.

Servizi vari: comprendono l'istruzione, i servizi medici, i servizi per l'assistenza, i servizi finanziari; professioni liberali; servizio funebre; assicurazioni sugli infortuni.

Variazione congiunturale: variazione rispetto al periodo precedente.

Variazione tendenziale: variazione rispetto allo stesso periodo dell'anno precedente.

Il prossimo comunicato sarà pubblicato venerdì 09 agosto alle ore 10.00

I dati e i comunicati relativi ai mesi precedenti sono consultabili sul sito:

<https://www.comune.fe.it/it/z/383/view?modelClass=open20%5Cagid%5Cservice%5Cmodels%5CAgidService&view=detailAgidService>

Per ulteriori informazioni:
Ufficio STATISTICA
Via Mons. Luigi Maverna 4 -
FERRARA
E-mail: statistica@comune.it
Telefono: -0532418059

Report a cura di: Irene Baratella, Chiara Dragani