



ANTICIPAZIONE DEGLI INDICI DEI PREZZI AL CONSUMO CITTA' DI FERRARA Dicembre 2006 (dati provvisori)

La rilevazione dei prezzi al consumo effettuata mensilmente dai comuni capoluogo di provincia, ha lo scopo di rendere disponibile un ampio insieme di informazioni sui prezzi praticati a livello locale per gran parte di beni e servizi compresi in un paniere, che rappresenta il più fedelmente possibile i consumi delle famiglie nella loro globalità.

La scelta dei prodotti "rappresentativi" viene effettuata dall'ISTAT, titolare della rilevazione, sulla base di informazioni provenienti da indagini allo scopo strutturate e da fonti statistiche ed amministrative esterne all'Istituto.

Il paniere consta di circa 1.041 beni e servizi per ciascuno dei quali viene raccolta a livello locale una pluralità di quotazioni di prezzo che tiene conto delle caratteristiche del prodotto, della rete distributiva, delle abitudini di spesa.

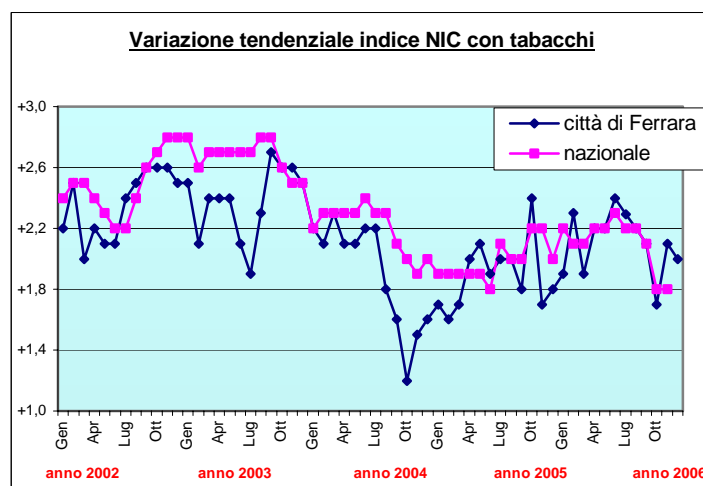
Tali quotazioni, elaborate con sistemi statistici stabiliti dall'Istituto Nazionale di Statistica, permettono di elaborare un indice principale denominato "NIC" (indice nazionale dei prezzi al consumo per l'intera collettività) e due indici satelliti denominati rispettivamente "FOI" (indice dei prezzi al consumo per le famiglie di operai ed impiegati) e "IPCA" (indice armonizzato comunitario).

Il "NIC" che misura le variazioni dei prezzi nel tempo di beni e servizi destinati al consumo finale di tutte le famiglie presenti sul territorio nazionale, è l'indice con maggior copertura e viene assunto come strumento per misurare l'inflazione in Italia e nelle varie città; il "FOI", che pure ha un impiego giuridico rilevante, viene utilizzato, tra l'altro, come misura per la disciplina delle locazioni e per gli adeguamenti dei canoni d'affitto.

Alla fine di ogni anno l'Istat ridefinisce il paniere, sulla base della verifica della rappresentatività dei prodotti presenti nella rilevazione, sostituendo quelli la cui diffusione risulta in declino con altri di più largo consumo.

Per questo motivo, il paniere 2006 è stato adeguato eliminando i seguenti prodotti: formaggio brie, caciocavallo, tessuto per uomo, tessuto per donna, body donna, noleggio videocassette e bigiotteria; al loro posto sono state inserite le seguenti voci: ricotta, latte in polvere per neonati, ananas fresca, felpa bambino, jeans bambino, pigiama da donna, apparecchio ortodontico e bed & breakfast.

A Ferrara, nel mese di dicembre 2006, l'indice dei prezzi al consumo per l'intera collettività (NIC) con tabacchi è aumentato dello 0,1% rispetto al mese precedente e ha fatto registrare una variazione tendenziale annua positiva del 2,0%.



- **PRODOTTI ALIMENTARI, BEVANDE ANALCOLICHE:** aumento dello 0,4% rispetto al mese precedente, dovuto principalmente ad un incremento di prezzo di prodotti di pasticceria, della carne bovina fresca, del coniglio, della carne ovina, del pesce, delle uova, delle patate e dei gelati.
- **BEVANDE ALCOLICHE E TABACCHI:** aumento dello 0,1% rispetto al mese precedente, dovuto principalmente ad un incremento di prezzo del vino, di alcuni tipi di liquori, dello spumante, dei sigari e sigaretti.
- **ABBIGLIAMENTO E CALZATURE:** nessuna variazione complessiva del capitolo rispetto al mese precedente.
- **ABITAZIONE ACQUA ENERGIA E COMBUSTIBILI:** nessuna variazione complessiva del capitolo rispetto al mese precedente

- **MOBILI ARTICOLI E SERVIZI PER LA CASA:** nessuna variazione complessiva del capitolo rispetto al mese precedente.

- **SERVIZI SANITARI E SPESE PER LA SALUTE:** diminuzione dello 0,2% rispetto al mese precedente, dovuta principalmente ad un calo di prezzo dei medicinali.

- **TRASPORTI:** aumento dello 0,3% rispetto al mese precedente, dovuto ad un incremento di prezzo dei trasporti aerei e marittimi, dei lubrificanti e delle automobili fino a 4 metri.

- **COMUNICAZIONI:** diminuzione dello 0,8% rispetto al mese precedente, dovuta principalmente ad un calo di prezzo delle apparecchiature e materiale telefonico.

- **RICREAZIONE SPETTACOLI E CULTURA:** aumento dello 0,6% rispetto al mese precedente, dovuto principalmente ad un incremento di prezzo degli impianti di risalita, di fiori e piante, dei pacchetti vacanza e del personal computer.

- **ISTRUZIONE:** nessuna variazione complessiva del capitolo rispetto al mese precedente.

- **SERVIZI RICETTIVI E DI RISTORAZIONE:** aumento dello 0,2% rispetto al mese precedente, dovuto ad un incremento di prezzo dell'agriturismo, della pasta lievitata al bar e del pasto in pizzeria.

- **ALTRI BENI E SERVIZI:** diminuzione dello 0,2% rispetto al mese precedente, dovuta principalmente ad un calo di prezzo delle assicurazioni sui mezzi di trasporto.

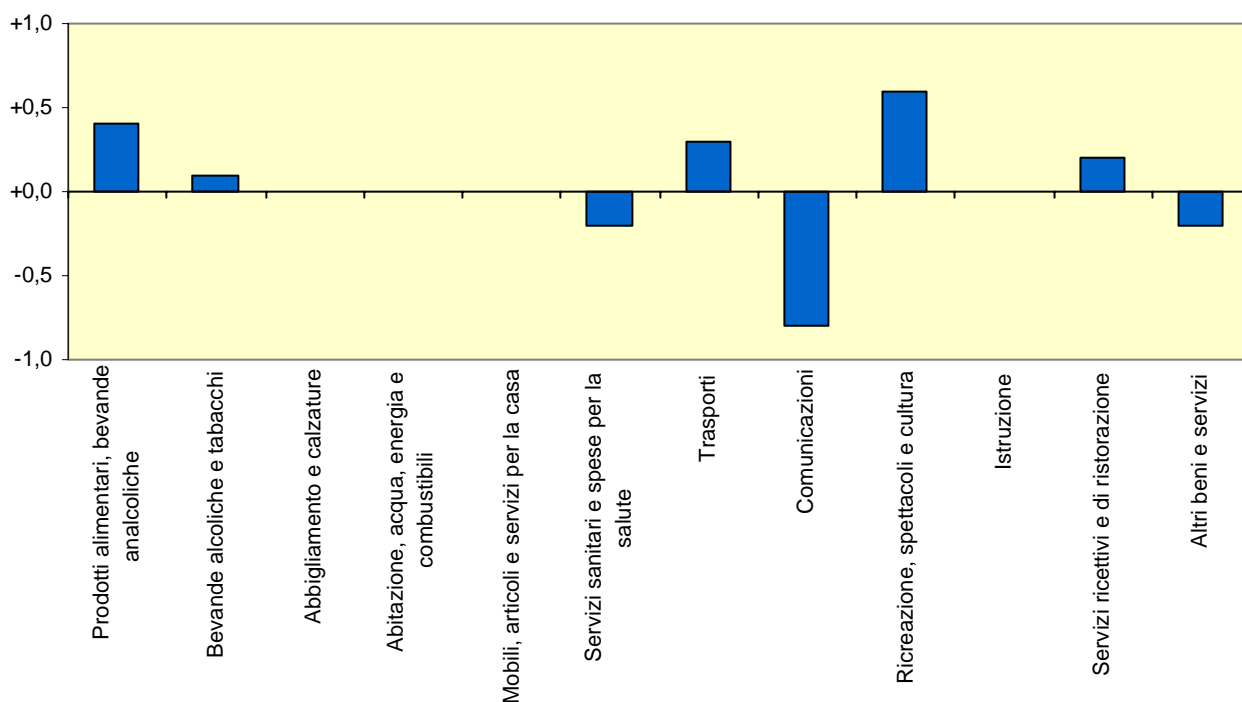
FERRARA – dicembre 2006 (dati provvisori)

INDICI DEI PREZZI AL CONSUMO				
CAPITOLI	PER L'INTERA COLLETTIVITA'		PER LE FAMIGLIE DI OPERAI ED IMPIEGATI	
	Variazione %			
	rispetto al mese precedente	rispetto al corrispondente mese dell'anno precedente	rispetto al mese precedente	rispetto al corrispondente mese dell'anno precedente
Prodotti alimentari, bevande analcoliche	+0,4	+3,1	+0,3	+3,1
Bevande alcoliche e tabacchi	+0,1	+4,7	+0,0	+5,2
Abbigliamento e calzature	+0,0	+0,4	+0,0	+0,4
Abitazione, acqua, energia e combustibili	+0,0	+5,0	+0,0	+4,8
Mobili, articoli e servizi per la casa	+0,0	+0,3	+0,0	+0,2
Servizi sanitari e spese per la salute	-0,2	-2,7	+0,0	-2,4
Trasporti	+0,3	+3,4	+0,2	+3,2
Comunicazioni	-0,8	-5,7	-1,0	-6,5
Ricreazione, spettacoli e cultura	+0,6	+2,0	+0,6	+2,0
Istruzione	+0,0	+2,6	+0,0	+2,6
Servizi ricettivi e di ristorazione	+0,2	+4,2	+0,0	+3,1
Altri beni e servizi	-0,2	+2,1	-0,3	+2,1
Indice generale	+0,1	+2,0	+0,2	+1,9
Indice generale al netto dei tabacchi	+0,1	+1,9	+0,1	+1,8

A Ferrara, nel mese di dicembre 2006, l'**indice dei prezzi al consumo per le famiglie di operai e impiegati (FOI)** con tabacchi è aumentato dello **0,2%** rispetto

al mese precedente e ha fatto registrare una variazione tendenziale annua positiva dell' **1,9%**.

Variazione % rispetto al mese precedente dell'indice per l'intera collettività nazionale, per capitoli di spesa, città di Ferrara, mese di DICEMBRE 2006.



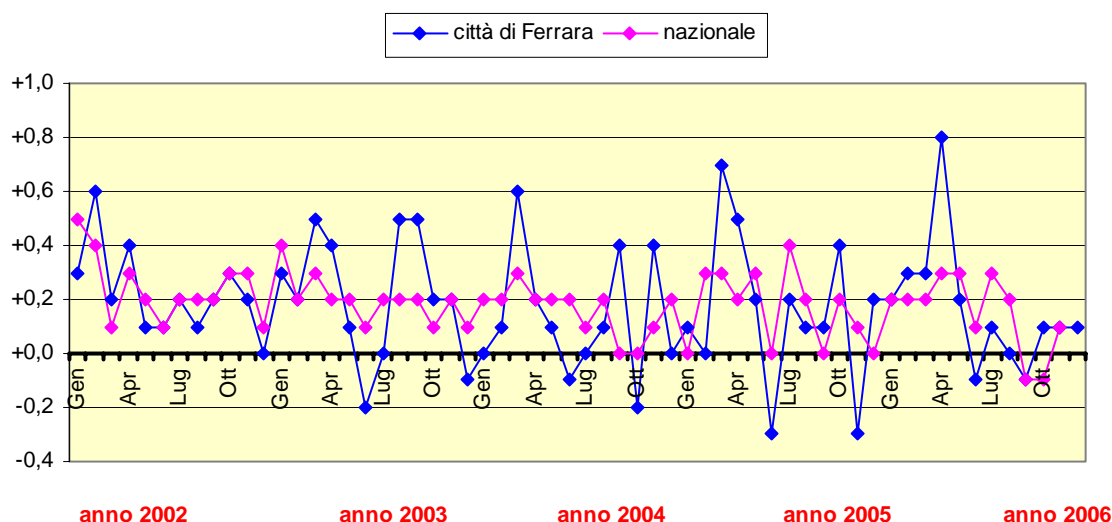
Indici NIC e FOI di Ferrara nel 2005 e nel 2006 e variazioni rispetto al mese precedente e allo stesso mese dell'anno precedente (dati provvisori relativamente all'ultimo mese, definitivi per i precedenti)

	INDICE NIC						INDICE FOI					
	CON TABACCHI			SENZA TABACCHI			CON TABACCHI			SENZA TABACCHI		
	Indice	var. % mese prec.	var. % mese anno prec.	Indice	var. % mese prec.	var. % mese anno prec.	Indice	var. % mese prec.	var. % mese anno prec.	Indice	var. % mese prec.	var. % mese anno prec.
ANNO 2005												
Gen	114,2	+0,1	+1,7	113,7	+0,1	+1,5	122,3	+0,1	+1,7	121,9	+0,1	+1,5
Feb	114,2	+0,0	+1,6	113,7	+0,0	+1,4	122,3	+0,0	+1,6	121,9	+0,0	+1,4
Mar	115,0	+0,7	+1,7	114,5	+0,7	+1,6	123,1	+0,7	+1,8	122,7	+0,7	+1,7
Apr	115,6	+0,5	+2,0	115,1	+0,5	+1,9	123,7	+0,5	+2,0	123,3	+0,5	+1,9
Mag	115,8	+0,2	+2,1	115,3	+0,2	+2,0	123,9	+0,2	+2,1	123,5	+0,2	+2,1
Giu	115,4	-0,3	+1,9	114,8	-0,4	+1,7	123,5	-0,3	+1,7	123,1	-0,3	+1,7
Lug	115,6	+0,2	+2,0	115,1	+0,3	+1,9	123,8	+0,2	+2,0	123,4	+0,2	+1,9
Ago	115,7	+0,1	+2,0	115,2	+0,1	+1,9	123,8	+0,0	+1,8	123,4	+0,0	+1,7
Set	115,8	+0,1	+1,8	115,2	+0,0	+1,7	123,9	+0,1	+1,6	123,5	+0,1	+1,7
Ott	116,3	+0,4	+2,4	115,8	+0,5	+2,3	124,5	+0,5	+2,4	124,1	+0,5	+2,3
Nov	116,0	-0,3	+1,7	115,5	-0,3	+1,6	124,3	-0,2	+1,8	123,9	-0,2	+1,7
Dic	116,2	+0,2	+1,8	115,5	+0,0	+1,7	124,3	+0,0	+1,7	123,9	+0,0	+1,7
ANNO 2006												
Gen	116,4	+0,2	+1,9	115,7	+0,2	+1,8	124,5	+0,2	+1,8	124,1	+0,2	+1,8
Feb	116,8	+0,3	+2,3	116,1	+0,3	+2,1	125,0	+0,4	+2,2	124,5	+0,3	+2,1
Mar	117,2	+0,3	+1,9	116,4	+0,3	+1,7	125,3	+0,2	+1,8	124,9	+0,3	+1,8
Apr	118,1	+0,8	+2,2	117,3	+0,8	+1,9	126,0	+0,6	+1,9	125,5	+0,5	+1,8
Mag	118,3	+0,2	+2,2	117,6	+0,3	+2,0	126,3	+0,2	+1,9	125,9	+0,3	+1,9
Giu	118,2	-0,1	+2,4	117,5	-0,1	+2,4	126,3	+0,0	+2,3	125,8	-0,1	+2,2
Lug	118,3	+0,1	+2,3	117,5	+0,0	+2,1	126,4	+0,1	+2,1	125,9	+0,1	+2,0
Ago	118,3	+0,0	+2,2	117,6	+0,1	+2,1	126,7	+0,2	+2,3	126,1	+0,2	+2,2
Set	118,2	-0,1	+2,1	117,3	-0,3	+1,8	126,4	-0,2	+2,0	125,9	-0,2	+1,9
Ott	118,3	+0,1	+1,7	117,6	+0,3	+1,6	126,3	-0,1	+1,4	125,9	+0,0	+1,5
Nov	118,4	+0,1	+2,1	117,6	+0,0	+1,8	126,5	+0,2	+1,8	126,0	+0,1	+1,7
Dic	118,5	+0,1	+2,0	117,7	+0,1	+1,9	126,7	+0,2	+1,9	126,1	+0,1	+1,8

Indici NIC e FOI nazionali nel 2005 e nel 2006 e variazioni rispetto al mese precedente e allo stesso mese dell'anno precedente

	INDICE NIC						INDICE FOI					
	CON TABACCHI			SENZA TABACCHI			CON TABACCHI			SENZA TABACCHI		
	Indice	var.% mese prec.	Var.% mese anno prec.	Indice	var.% mese prec.	Var.% mese anno prec.	Indice	var.% mese prec.	Var.% mese anno prec.	Indice	var.% mese prec.	Var.% mese anno prec.
ANNO 2005												
Apr	126,6	+0,2	+1,9	126,3	+0,2	+1,9	125,6	+0,3	+1,9	124,9	+0,3	+1,7
Mag	127,0	+0,3	+1,9	126,6	+0,2	+1,8	125,8	+0,2	+1,7	125,1	+0,2	+1,7
Giu	127,0	+0,0	+1,8	126,7	+0,1	+1,7	126,0	+0,2	+1,8	125,3	+0,2	+1,6
Lug	127,5	+0,4	+2,1	127,1	+0,3	+1,9	126,3	+0,2	+1,9	125,6	+0,2	+1,8
Ago	127,7	+0,2	+2,0	127,3	+0,2	+1,8	126,6	+0,2	+1,9	125,8	+0,2	+1,8
Set	127,7	+0,0	+2,0	127,3	+0,0	+1,8	126,6	+0,0	+1,9	125,9	+0,1	+1,9
Ott	128,0	+0,2	+2,2	127,5	+0,2	+2,0	126,8	+0,2	+2,0	126,1	+0,2	+2,0
Nov	128,1	+0,1	+2,2	127,6	+0,1	+2,0	127,0	+0,2	+2,1	126,1	+0,0	+1,8
Dic	128,1	+0,0	+2,0	127,7	+0,1	+2,0	127,0	+0,0	+1,9	126,3	+0,2	+1,9
ANNO 2006												
Gen	128,4	+0,2	+2,2	128,0	+0,2	+2,2	127,3	+0,2	+2,2	126,6	+0,2	+2,2
Feb	128,7	+0,2	+2,1	128,3	+0,2	+2,1	127,6	+0,2	+2,1	126,9	+0,2	+2,1
Mar	129,0	+0,2	+2,1	128,5	+0,2	+2,0	127,9	+0,2	+2,2	127,1	+0,2	+2,1
Apr	129,4	+0,3	+2,2	129,0	+0,4	+2,1	128,3	+0,3	+2,1	127,4	+0,2	+2,0
Mag	129,8	+0,3	+2,2	129,2	+0,2	+2,1	128,5	+0,2	+2,1	127,8	+0,3	+2,2
Giu	129,9	+0,1	+2,3	129,4	+0,2	+2,1	128,7	+0,2	+2,1	127,9	+0,1	+2,1
Lug	130,3	+0,3	+2,2	129,7	+0,2	+2,0	129,2	+0,4	+2,3	128,2	+0,2	+2,1
Ago	130,5	+0,2	+2,2	130,0	+0,2	+2,1	129,4	+0,2	+2,2	128,4	+0,2	+2,1
Set	130,4	-0,1	+2,1	130,0	+0,0	+2,1	129,3	-0,1	+2,1	128,4	+0,0	+2,0
Ott	130,3	-0,1	+1,8	129,7	-0,2	+1,7	129,0	-0,2	+1,7	128,2	-0,2	+1,7
Nov	130,4	+0,1	+1,8	129,9	+0,2	+1,8	129,3	+0,2	+1,8	128,3	+0,1	+1,7

Variazione % rispetto al mese precedente indice NIC con tabacchi



Al fine di favorire la diffusione e l'utilizzazione dei dati e delle informazioni è consentita la riproduzione parziale o totale del contenuto della presente pubblicazione, con citazione della fonte: **Sistan, Comune di Ferrara, Servizio Statistica.**

Per ulteriori informazioni:
SERVIZIO STATISTICA
 Via Boccaleone 19 – 44100 FERRARA
 Tel.0532-419 995, Fax 0532-419 972.
 E-mail: statistica@comune.fe.it
<http://www.comune.fe.it/statistica>
 Dirigente: *Filippo Massari* - Staff: *Stefania Agostini, Caterina Malucelli, Micaela Pora, Claudia Roversi, Michele Siviero*

La prossima anticipazione dell'indice dei prezzi per la Città di Ferrara sarà diffusa il 5 febbraio 2007 alle ore 11.00