



ANTICIPAZIONE DEGLI INDICI DEI PREZZI AL CONSUMO CITTA' DI FERRARA Agosto 2007 (dati provvisori)

La rilevazione dei prezzi al consumo effettuata mensilmente dai comuni capoluogo di provincia, ha lo scopo di rendere disponibile un ampio insieme di informazioni sui prezzi praticati a livello locale per gran parte di beni e servizi compresi in un paniere, che rappresenta il più fedelmente possibile i consumi delle famiglie nella loro globalità.

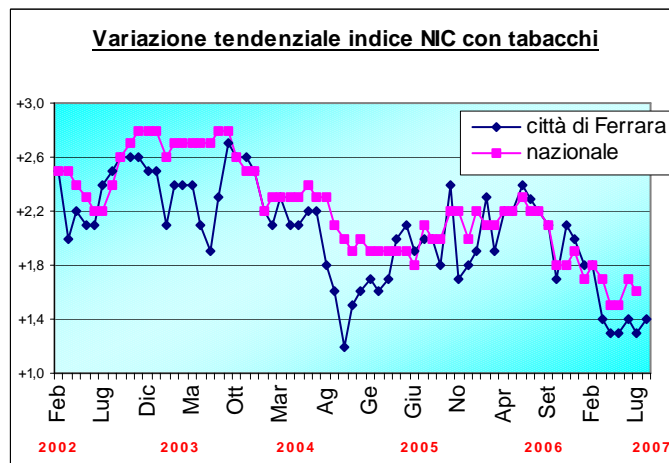
La scelta dei prodotti "rappresentativi" viene effettuata dall'ISTAT, titolare della rilevazione, sulla base di informazioni provenienti da indagini allo scopo strutturate e da fonti statistiche ed amministrative esterne all'Istituto.

Il paniere consta di oltre 1.000 beni per ciascuno dei quali viene raccolta a livello locale una pluralità di quotazioni di prezzo che tiene conto delle caratteristiche del prodotto, della rete distributiva, delle abitudini di spesa. Tali quotazioni, elaborate con sistemi statistici stabiliti dall'Istituto Nazionale di Statistica, permettono di elaborare un indice principale denominato "NIC" (indice nazionale dei prezzi al consumo per l'intera collettività) e due indici satelliti denominati rispettivamente "FOI" (indice dei prezzi al consumo per le famiglie di operai ed impiegati) e "IPCA" (indice armonizzato comunitario).

Il "NIC" che misura le variazioni dei prezzi nel tempo di beni e servizi destinati al consumo finale di tutte le famiglie presenti sul territorio nazionale, è l'indice con maggior copertura e viene assunto come strumento per misurare l'inflazione in Italia e nelle varie città; il "FOI", che pure ha un impiego giuridico rilevante, viene utilizzato, tra l'altro, come misura per la disciplina delle locazioni e per gli adeguamenti dei canoni d'affitto.

Alla fine di ogni anno l'Istat ridefinisce il paniere, sulla base della verifica della rappresentatività dei prodotti presenti nella rilevazione, sostituendo quelli la cui diffusione risulta in declino con altri di più largo consumo. Per questo motivo, il paniere 2007 è stato adeguato eliminando i seguenti prodotti: torta gelato, coperta, pantofole da donna, videocassetta, pellicola fotografica a colori, calcolatrice tascabile, apparecchio fotografico, sveglia a pile e sviluppo pellicola; al loro posto sono state inserite le seguenti voci: biglietto d'ingresso ai monumenti storici, gelati multipack, piumino da letto, sandali da donna, scheda di memoria per macchine fotografiche digitali, sedili portabambini per auto, stampa da foto digitale, sughi pronti, riparazione moto, scuola materna privata, assicurazione sugli infortuni e multipresa.

A Ferrara, nel mese di agosto 2007, l'indice dei prezzi al consumo per l'intera collettività (NIC) con tabacchi è aumentato dello 0,1% rispetto al mese precedente, ed ha fatto registrare una variazione tendenziale annua positiva dell'1,4%.



- **PRODOTTI ALIMENTARI, BEVANDE ANALCOLICHE:** aumento dello 0,2% rispetto al mese precedente, dovuto in particolare ad un incremento di prezzo della pasta, dei biscotti, della carne bovina e suina, del pollame, del latte, dei formaggi, del burro, dell'olio di semi, degli ortaggi e legumi freschi, del caffè e dei succhi di frutta.
- **BEVANDE ALCOLICHE E TABACCHI:** aumento dello 0,1% rispetto al mese precedente, dovuto in particolare ad un incremento di prezzo dei liquori e del vino.
- **ABBIGLIAMENTO E CALZATURE:** aumento dello 0,1% rispetto al mese precedente, dovuto in particolare ad un incremento di prezzo della calzetteria e di alcuni articoli di merceria e vestiario.
- **ABITAZIONE ACQUA ENERGIA E COMBUSTIBILI:** aumento dello 0,1% rispetto al mese precedente, dovuto in particolare ad un incremento di prezzo della pittura per interni, della rubinetteria, della manodopera dell'elettricista.

- **MOBILI ARTICOLI E SERVIZI PER LA CASA:** diminuzione dello 0,4% rispetto al mese precedente, dovuta soprattutto ad un calo di prezzo del lettino per bambino, dell'armadio guardaroba, del robot da cucina e di alcuni strumenti ed attrezzi per la casa.

- **SERVIZI SANITARI E SPESE PER LA SALUTE:** aumento dello 0,3% rispetto al mese precedente, dovuto in particolare ad un incremento di prezzo del dentista, delle lenti da vista e di alcuni articoli sanitari.

- **TRASPORTI:** diminuzione dello 0,3% rispetto al mese precedente, dovuta soprattutto ad un calo di prezzo della benzina (a fronte di un aumento del gasolio e del GPL), dei trasporti aerei e marittimi.

- **COMUNICAZIONI:** nessuna variazione complessiva del capitolo rispetto al mese precedente, anche se si registra una diminuzione di prezzo delle apparecchiature e materiale telefonico, a fronte di un aumento dei servizi di telefonia.

- **RICREAZIONE SPETTACOLI E CULTURA:** aumento dello 0,8% rispetto al mese precedente,

dovuto in particolare ad un incremento di prezzo dei pacchetti vacanza, degli stabilimenti balneari, dei parchi di divertimento, degli impianti di risalita, dei giocattoli, della manodopera per la riparazione dell'apparecchio TV e del personal computer.

- **ISTRUZIONE:** nessuna variazione del capitolo rispetto al mese precedente.

- **SERVIZI RICETTIVI E DI RISTORAZIONE:** aumento dello 0,4% rispetto al mese precedente, dovuto in particolare ad un incremento di prezzo del camping, dell'agriturismo e di alcuni prodotti di rosticceria.

- **ALTRI BENI E SERVIZI:** aumento dello 0,1% rispetto al mese precedente, dovuto in particolare ad un incremento di prezzo delle fotocopie, dell'onorario dell'avvocato, dell'assicurazione della moto e del ciclomotore, del passeggio, di alcuni prodotti di bellezza e di alcuni articoli e servizi per l'igiene personale.

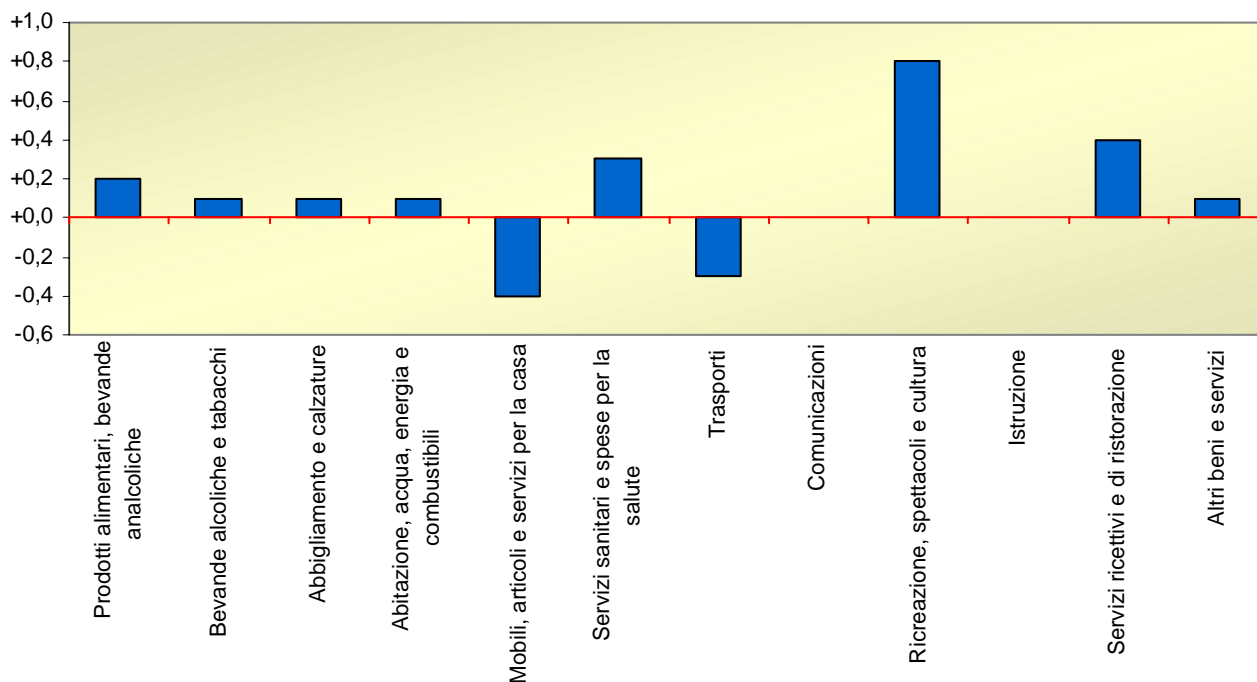
FERRARA – agosto 2007 (dati provvisori)

INDICI DEI PREZZI AL CONSUMO				
CAPITOLI	PER L'INTERA COLLETTIVITA'		PER LE FAMIGLIE DI OPERAI ED IMPIEGATI	
	Variazione %			
	rispetto al mese precedente	rispetto al corrispondente mese dell'anno precedente	rispetto al mese precedente	rispetto al corrispondente mese dell'anno precedente
Prodotti alimentari, bevande analcoliche	+0,2	+2,3	+0,2	+2,2
Bevande alcoliche e tabacchi	+0,1	+2,5	+0,1	+2,5
Abbigliamento e calzature	+0,1	+0,7	+0,1	+0,7
Abitazione, acqua, energia e combustibili	+0,1	+0,9	+0,1	+1,1
Mobili, articoli e servizi per la casa	-0,4	+1,5	-0,6	+1,5
Servizi sanitari e spese per la salute	+0,3	+0,4	+0,5	+1,7
Trasporti	-0,3	+2,1	-0,3	+2,1
Comunicazioni	+0,0	-8,7	-0,1	-8,8
Ricreazione, spettacoli e cultura	+0,8	+1,4	+0,9	+1,0
Istruzione	+0,0	+4,0	+0,0	+4,0
Servizi ricettivi e di ristorazione	+0,4	+2,2	+0,3	+1,9
Altri beni e servizi	+0,1	+1,6	+0,1	+1,5
Indice generale	+0,1	+1,4	+0,1	+1,3
Indice generale al netto dei tabacchi	+0,2	+1,3	+0,1	+1,3

A Ferrara, nel mese di agosto 2007, l'indice dei prezzi al consumo per le **famiglie di operai e impiegati (FOI)** con tabacchi è aumentato dello **0,1%** rispetto al mese

precedente ed ha fatto registrare una variazione tendenziale annua positiva dell'**1,3%**.

Variazione % rispetto al mese precedente dell'indice per l'intera collettività nazionale, per capitoli di spesa, città di Ferrara, mese di AGOSTO 2007



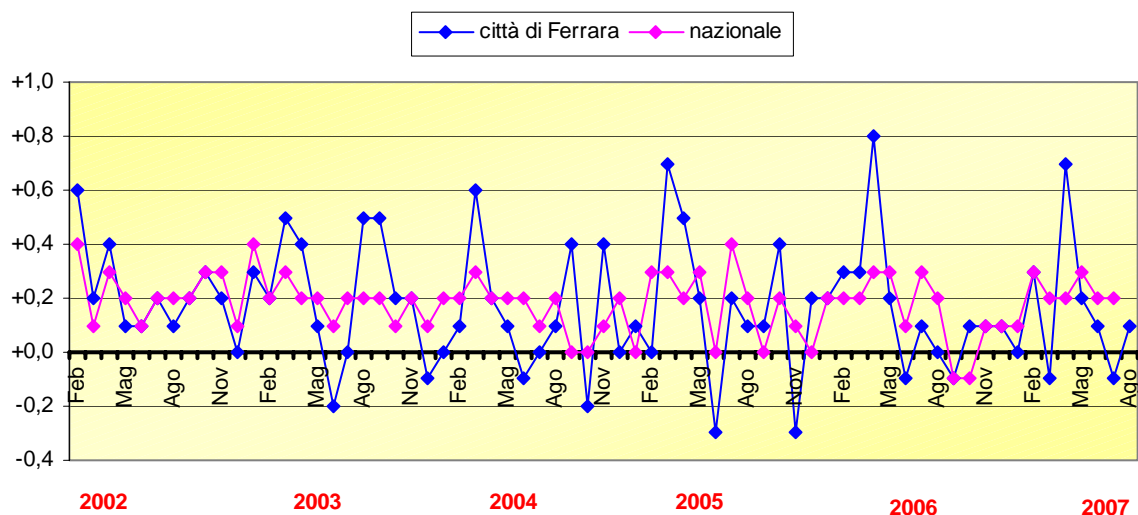
Indici NIC e FOI di Ferrara nel 2005, nel 2006 e nel 2007 e variazioni rispetto al mese precedente e allo stesso mese dell'anno precedente (dati provvisori relativamente all'ultimo mese, definitivi per i precedenti)

	INDICE NIC						INDICE FOI					
	CON TABACCHI			SENZA TABACCHI			CON TABACCHI			SENZA TABACCHI		
	Indice	var. % mese prec.	var. % mese anno prec.	Indice	var. % mese prec.	var. % mese anno prec.	Indice	var. % mese prec.	var. % mese anno prec.	Indice	var. % mese prec.	var. % mese anno prec.
ANNO 2005												
Ago	115,7	+0,1	+2,0	115,2	+0,1	+1,9	123,8	+0,0	+1,8	123,4	+0,0	+1,7
Set	115,8	+0,1	+1,8	115,2	+0,0	+1,7	123,9	+0,1	+1,6	123,5	+0,1	+1,7
Ott	116,3	+0,4	+2,4	115,8	+0,5	+2,3	124,5	+0,5	+2,4	124,1	+0,5	+2,3
Nov	116,0	-0,3	+1,7	115,5	-0,3	+1,6	124,3	-0,2	+1,8	123,9	-0,2	+1,7
Dic	116,2	+0,2	+1,8	115,5	+0,0	+1,7	124,3	+0,0	+1,7	123,9	+0,0	+1,7
ANNO 2006												
Gen	116,4	+0,2	+1,9	115,7	+0,2	+1,8	124,5	+0,2	+1,8	124,1	+0,2	+1,8
Feb	116,8	+0,3	+2,3	116,1	+0,3	+2,1	125,0	+0,4	+2,2	124,5	+0,3	+2,1
Mar	117,2	+0,3	+1,9	116,4	+0,3	+1,7	125,3	+0,2	+1,8	124,9	+0,3	+1,8
Apr	118,1	+0,8	+2,2	117,3	+0,8	+1,9	126,0	+0,6	+1,9	125,5	+0,5	+1,8
Mag	118,3	+0,2	+2,2	117,6	+0,3	+2,0	126,3	+0,2	+1,9	125,9	+0,3	+1,9
Giu	118,2	-0,1	+2,4	117,5	-0,1	+2,4	126,3	+0,0	+2,3	125,8	-0,1	+2,2
Lug	118,3	+0,1	+2,3	117,5	+0,0	+2,1	126,4	+0,1	+2,1	125,9	+0,1	+2,0
Ago	118,3	+0,0	+2,2	117,6	+0,1	+2,1	126,7	+0,2	+2,3	126,1	+0,2	+2,2
Set	118,2	-0,1	+2,1	117,3	-0,3	+1,8	126,4	-0,2	+2,0	125,9	-0,2	+1,9
Ott	118,3	+0,1	+1,7	117,6	+0,3	+1,6	126,3	-0,1	+1,4	125,9	+0,0	+1,5
Nov	118,4	+0,1	+2,1	117,6	+0,0	+1,8	126,5	+0,2	+1,8	126,0	+0,1	+1,7
Dic	118,5	+0,1	+2,0	117,7	+0,1	+1,9	126,7	+0,2	+1,9	126,1	+0,1	+1,8
ANNO 2007												
Gen	118,4	+0,0	+1,8	117,6	+0,0	+1,7	126,8	+0,1	+1,8	126,2	+0,1	+1,7
Feb	118,9	+0,3	+1,8	118,0	+0,3	+1,6	127,2	+0,3	+1,8	126,5	+0,2	+1,6
Mar	118,8	-0,1	+1,4	117,9	-0,1	+1,3	127,1	-0,1	+1,4	126,5	+0,0	+1,3
Apr	119,6	+0,7	+1,3	118,7	+0,7	+1,2	127,8	+0,6	+1,4	127,1	+0,5	+1,3
Mag	119,8	+0,2	+1,3	119,0	+0,3	+1,2	128,1	+0,2	+1,4	127,5	+0,3	+1,3
Giu	119,9	+0,1	+1,4	119,1	+0,1	+1,4	128,3	+0,2	+1,6	127,6	+0,1	+1,4
Lug	119,8	-0,1	+1,3	118,9	-0,2	+1,2	128,3	+0,0	+1,5	127,7	+0,1	+1,4
Ago	119,9	+0,1	+1,4	119,1	+0,2	+1,3	128,4	+0,1	+1,3	127,8	+0,1	+1,3

Indici NIC e FOI nazionali nel 2005, nel 2006 e nel 2007 e variazioni rispetto al mese precedente e allo stesso mese dell'anno precedente

	INDICE NIC						INDICE FOI					
	CON TABACCHI			SENZA TABACCHI			CON TABACCHI			SENZA TABACCHI		
	Indice	var.% mese prec.	Var.% mese anno prec.	Indice	var.% mese prec.	Var.% mese anno prec.	Indice	var.% mese prec.	Var.% mese anno prec.	Indice	var.% mese prec.	Var.% mese anno prec.
ANNO 2006												
Gen	128,4	+0,2	+2,2	128,0	+0,2	+2,2	127,3	+0,2	+2,2	126,6	+0,2	+2,2
Feb	128,7	+0,2	+2,1	128,3	+0,2	+2,1	127,6	+0,2	+2,1	126,9	+0,2	+2,1
Mar	129,0	+0,2	+2,1	128,5	+0,2	+2,0	127,9	+0,2	+2,2	127,1	+0,2	+2,1
Apr	129,4	+0,3	+2,2	129,0	+0,4	+2,1	128,3	+0,3	+2,1	127,4	+0,2	+2,0
Mag	129,8	+0,3	+2,2	129,2	+0,2	+2,1	128,5	+0,2	+2,1	127,8	+0,3	+2,2
Giu	129,9	+0,1	+2,3	129,4	+0,2	+2,1	128,7	+0,2	+2,1	127,9	+0,1	+2,1
Lug	130,3	+0,3	+2,2	129,7	+0,2	+2,0	129,2	+0,4	+2,3	128,2	+0,2	+2,1
Ago	130,5	+0,2	+2,2	130,0	+0,2	+2,1	129,4	+0,2	+2,2	128,4	+0,2	+2,1
Set	130,4	-0,1	+2,1	130,0	+0,0	+2,1	129,3	-0,1	+2,1	128,4	+0,0	+2,0
Ott	130,3	-0,1	+1,8	129,7	-0,2	+1,7	129,0	-0,2	+1,7	128,2	-0,2	+1,7
Nov	130,4	+0,1	+1,8	129,9	+0,2	+1,8	129,3	+0,2	+1,8	128,3	+0,1	+1,7
Dic	130,5	+0,1	+1,9	130,0	+0,1	+1,8	129,3	+0,0	+1,8	128,4	+0,1	+1,7
ANNO 2007												
Gen	130,6	+0,1	+1,7	130,1	+0,1	+1,6	129,4	+0,1	+1,6	128,5	+0,1	+1,5
Feb	131,0	+0,3	+1,8	130,5	+0,3	+1,7	129,8	+0,3	+1,7	128,8	+0,2	+1,5
Mar	131,2	+0,2	+1,7	130,6	+0,1	+1,6	129,9	+0,1	+1,6	129,0	+0,2	+1,5
Apr	131,4	+0,2	+1,5	130,9	+0,2	+1,5	130,2	+0,2	+1,5	129,2	+0,2	+1,4
Mag	131,8	+0,3	+1,5	131,3	+0,3	+1,6	130,6	+0,3	+1,6	129,6	+0,3	+1,4
Giu	132,1	+0,2	+1,7	131,5	+0,2	+1,6	130,8	+0,2	+1,6	129,9	+0,2	+1,6
Lug	132,4	+0,2	+1,6	131,9	+0,3	+1,7	131,1	+0,2	+1,5	130,2	+0,2	+1,6

Variazione % rispetto al mese precedente indice NIC con tabacchi



Al fine di favorire la diffusione e l'utilizzazione dei dati e delle informazioni è consentita la riproduzione parziale o totale del contenuto della presente pubblicazione, con citazione della fonte: **Sistan, Comune di Ferrara, U.O. Statistica.**

Per ulteriori informazioni:
 U.O. STATISTICA
 Via Boccaleone 19 – 44100 FERRARA
 Tel.0532-419 995, Fax 0532-419 972.
 E-mail: statistica@comune.fe.it
<http://www.comune.fe.it/statistica>

La prossima anticipazione dell'indice dei prezzi per la Città di Ferrara sarà diffusa il 28 settembre 2007 alle ore 11.00

Responsabile: *Lauretta Angelini* - Staff: *Stefania Agostini, Caterina Malucelli, Micaela Pora, Claudia Roversi, Michele Siviero*