

## **ANTICIPAZIONE DEGLI INDICI DEI PREZZI AL CONSUMO CITTA' DI FERRARA**

**febbraio 2004 (dati provvisori)**

*La rilevazione dei prezzi al consumo effettuata mensilmente dai comuni capoluogo di provincia, ha lo scopo di rendere disponibile un ampio insieme di informazioni sui prezzi praticati a livello locale per gran parte di beni e servizi compresi in un paniere, che rappresenta il più fedelmente possibile i consumi delle famiglie nella loro globalità.*

*La scelta dei prodotti "rappresentativi" viene effettuata dall'ISTAT, titolare della rilevazione, sulla base di informazioni provenienti da indagini allo scopo strutturate e da fonti statistiche ed amministrative esterne all'Istituto.*

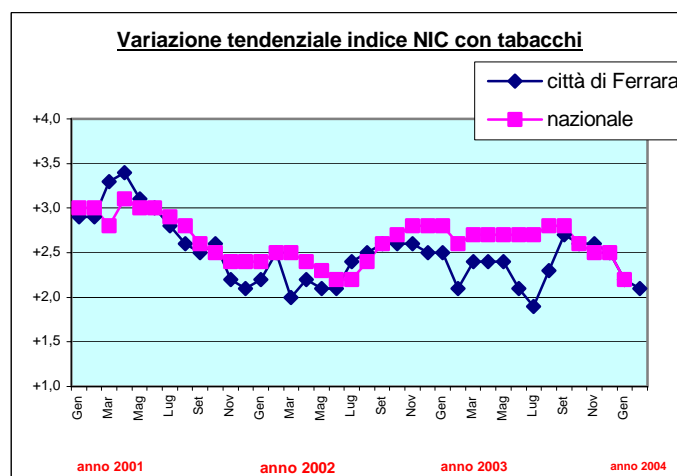
*Il paniere consta di circa 960 beni e servizi per ciascuno dei quali viene raccolta a livello locale una pluralità di quotazioni di prezzo che tiene conto delle caratteristiche del prodotto, della rete distributiva, delle abitudini di spesa.*

*Tali quotazioni, elaborate con sistemi statistici stabiliti dall'Istituto Nazionale di Statistica, permettono di elaborare un indice principale denominato "NIC" (indice nazionale dei prezzi al consumo per l'intera collettività) e due indici satelliti denominati rispettivamente "FOI" (indice dei prezzi al consumo per le famiglie di operai ed impiegati) e "IPCA" (indice armonizzato comunitario).*

*Il "NIC" che misura le variazioni dei prezzi nel tempo di beni e servizi destinati al consumo finale di tutte le famiglie presenti sul territorio nazionale, è l'indice con maggior copertura e viene assunto come strumento per misurare l'inflazione in Italia e nelle varie città; il "FOI", che pure ha un impiego giuridico rilevante, viene utilizzato, tra l'altro, come misura per la disciplina delle locazioni e per gli adeguamenti dei canoni d'affitto.*

*Note tecniche sono consultabili sul sito internet:*  
<http://www.comune.fe.it/statistica/cifre.htm>.

A Ferrara, nel mese di febbraio 2004, **l'indice dei prezzi al consumo per l'intera collettività (NIC) con tabacchi** ha fatto registrare una variazione positiva dello **0,1%** rispetto al mese precedente e una variazione tendenziale annua positiva del **2,1%**.



- **PRODOTTI ALIMENTARI, BEVANDE ANALCOLICHE:** diminuzione dello 0,2% rispetto al mese precedente, dovuta ad un calo di prezzo del pesce (soprattutto crostacei e molluschi), del pollame, del tacchino, della frutta e degli ortaggi.

- **BEVANDE ALCOLICHE E TABACCHI:** nessuna variazione significativa rispetto al mese precedente.

- **ABBIGLIAMENTO E CALZATURE:** nessuna variazione significativa rispetto al mese precedente.

- **ABITAZIONE ACQUA ENERGIA E COMBUSTIBILI:** leggero incremento (+0,1%) rispetto al mese precedente, dovuto all'aumento di prezzo dei prodotti e servizi per la riparazione

e manutenzione della casa e dei combustibili liquidi.

- **MOBILI ARTICOLI E SERVIZI PER LA CASA:** leggero incremento (+0,1%) rispetto al mese precedente, dovuto all'aumento di prezzo della riparazione di mobili e articoli di arredamento, dei tappeti e tessuti per la casa e di piccoli apparecchi elettrodomestici.

- **SERVIZI SANITARI E SPESE PER LA SALUTE:** leggero incremento (+0,1%) rispetto al mese precedente, dovuto ad aumento di prezzo dei medicinali e di alcuni apparecchi e materiale sanitario.

- **TRASPORTI:** sensibile aumento (+1%) rispetto al mese precedente, dovuto all'aumento di prezzo dei carburanti, della tariffa delle autorimesse, del costo delle manutenzioni e riparazioni dei mezzi di trasporto, del noleggio veicoli, dei trasporti aerei e dei servizi di trasloco.

- **COMUNICAZIONI:** diminuzione dello 0,3% rispetto al mese precedente, dovuta ad un calo di prezzo delle apparecchiature e materiale telefonico.

- **RICREAZIONE SPETTACOLI E CULTURA:** diminuzione dello 0,2% rispetto al mese precedente, dovuta ad un calo di prezzo degli apparecchi fotografici, dei personal computer, degli strumenti musicali, dei giocattoli, degli impianti di risalita e dei pacchetti vacanze, a fronte di aumenti di prezzo delle discoteche, dei fiori, degli alimenti per animali, delle prestazioni dei veterinari e dei parchi di divertimento.

- **ISTRUZIONE:** aumento dello 0,4% dovuto ai corsi di istruzione professionale privata.

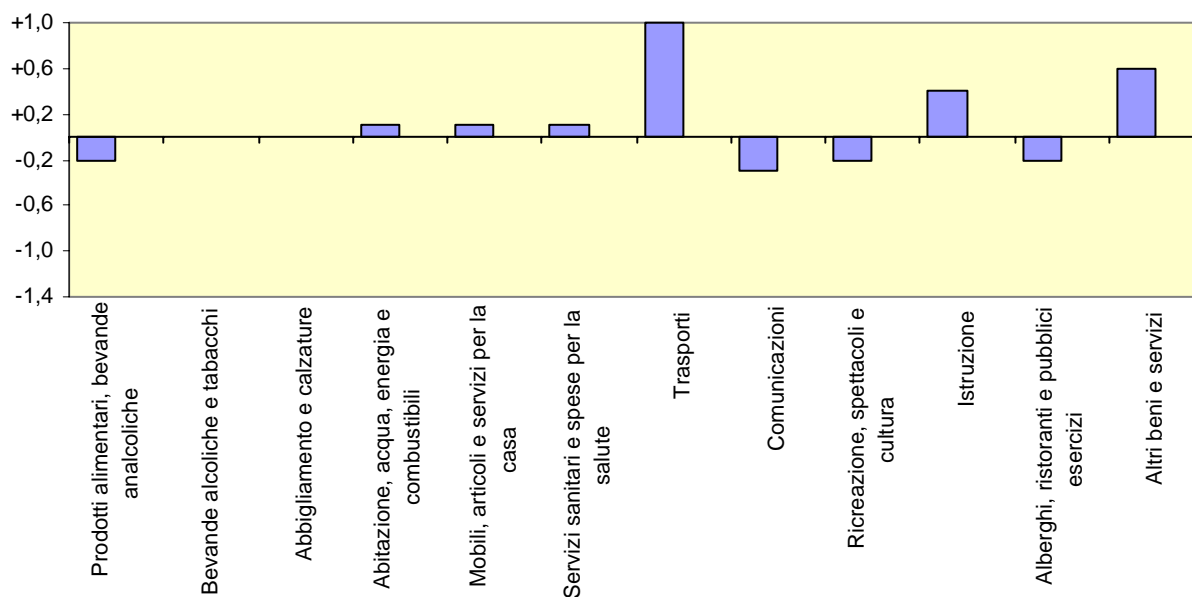
- **ALBERGHI RISTORANTI E PUBBLICI ESERCIZI:** diminuzione dello 0,2% rispetto al mese precedente, dovuta ad un calo di prezzo di campeggi e agriturismo, a fronte di un aumento di prezzo delle mense.

- **ALTRI BENI E SERVIZI:** sensibile aumento (+0,6%) rispetto al mese precedente, dovuto all'aumento di prezzo dei prodotti e servizi per l'igiene personale, dell'oro, degli orologi, delle assicurazioni sui mezzi di trasporto, dei liberi professionisti e delle spese per il trasporto funebre.

**FERRARA – febbraio 2004 (dati provvisori)**

<b>INDICI DEI PREZZI AL CONSUMO</b>				
<b>CAPITOLI</b>	<b>PER L'INTERA COLLETTIVITA'</b>		<b>PER LE FAMIGLIE DI OPERAI ED IMPIEGATI</b>	
	Variazione %			
	rispetto al mese precedente	rispetto al corrispondente mese dell'anno precedente	rispetto al mese precedente	rispetto al corrispondente mese dell'anno precedente
Prodotti alimentari, bevande analcoliche	-0,2	+2,4	-0,3	+2,3
Bevande alcoliche e tabacchi	+0,0	+8,1	+0,0	+8,3
Abbigliamento e calzature	+0,0	+1,3	+0,0	+1,4
Abitazione, acqua, energia e combustibili	+0,1	+4,0	+0,1	+5,0
Mobili, articoli e servizi per la casa	+0,1	+1,9	+0,1	+1,8
Servizi sanitari e spese per la salute	+0,1	+2,6	+0,0	+2,8
Trasporti	+1,0	+1,3	+0,9	+1,2
Comunicazioni	-0,3	-5,1	-0,6	-5,1
Ricreazione, spettacoli e cultura	-0,2	+0,9	-0,4	+1,0
Istruzione	+0,4	+3,7	+0,4	+3,6
Alberghi, ristoranti e pubblici esercizi	-0,2	+3,8	-0,2	+4,2
Altri beni e servizi	+0,6	+2,5	+0,7	+2,6
<b>Indice generale</b>	<b>+0,1</b>	<b>+2,1</b>	<b>+0,1</b>	<b>+2,1</b>
<b>Indice generale al netto dei tabacchi</b>	<b>+0,1</b>	<b>+2,0</b>	<b>+0,1</b>	<b>+2,0</b>

**Variazione % rispetto al mese precedente dell'indice per l'intera collettività nazionale, per capitoli di spesa, città di Ferrara, mese di febbraio 2004.**



Riguardo al mese di **gennaio** 2004, si rettificano alcune variazioni rilevate per i seguenti capitoli, che però non hanno alterato il calcolo dell'indice generale **NIC**:

- **RICREAZIONE SPETTACOLI E CULTURA**: aumento dello 0,6%, invece che 0,8%, rispetto al mese precedente, dovuto principalmente ad un aumento di prezzo degli impianti di risalita, del canone tv, dei pacchetti vacanza (+7,9%).

- **ALTRI BENI E SERVIZI**: leggero aumento (+0,1% invece di +0,2%) rispetto al mese precedente, dovuto ad un aumento di prezzo dei servizi bancoposta, dei servizi finanziari, degli articoli da viaggio e valigeria e dell'oro.

Si riportano le variazioni degli indici **FOI** del mese di **gennaio** 2004, non disponibili nella precedente comunicazione.

**FERRARA – gennaio 2004 (dati provvisori) in rossi i dati rettificati o non comunicati precedentemente**

INDICI DEI PREZZI AL CONSUMO				
CAPITOLI	PER L'INTERA COLLETTIVITA'		PER LE FAMIGLIE DI OPERAI ED IMPIEGATI	
	Variazione %		Variazione %	
	rispetto al mese precedente	rispetto al corrispondente mese dell'anno precedente	rispetto al mese precedente	rispetto al corrispondente mese dell'anno precedente
Prodotti alimentari, bevande analcoliche	+0,3	+2,4	+0,4	+2,4
Bevande alcoliche e tabacchi	+0,0	+8,1	+0,0	+8,3
Abbigliamento e calzature	+0,0	+1,6	+0,0	+1,6
Abitazione, acqua, energia e combustibili	+0,5	+4,8	+0,6	+5,7
Mobili, articoli e servizi per la casa	+0,3	+2,5	+0,2	+2,4
Servizi sanitari e spese per la salute	+0,1	+1,3	+0,2	+1,8
Trasporti	-0,2	+0,8	-0,1	+0,8
Comunicazioni	+0,0	-4,8	+0,1	-4,7
Ricreazione, spettacoli e cultura	+0,6	+1,3	+0,6	+1,6
Istruzione	+0,3	+4,1	+0,3	+3,9
Alberghi, ristoranti e pubblici esercizi	-1,2	+4,1	-0,7	+4,6
Altri beni e servizi	+0,2	+2,5	+0,2	+2,5
<b>Indice generale</b>	<b>+0,0</b>	<b>+2,2</b>	<b>+0,1</b>	<b>+2,2</b>
<b>Indice generale al netto dei tabacchi</b>	<b>+0,0</b>	<b>+2,1</b>	<b>+0,1</b>	<b>+2,1</b>

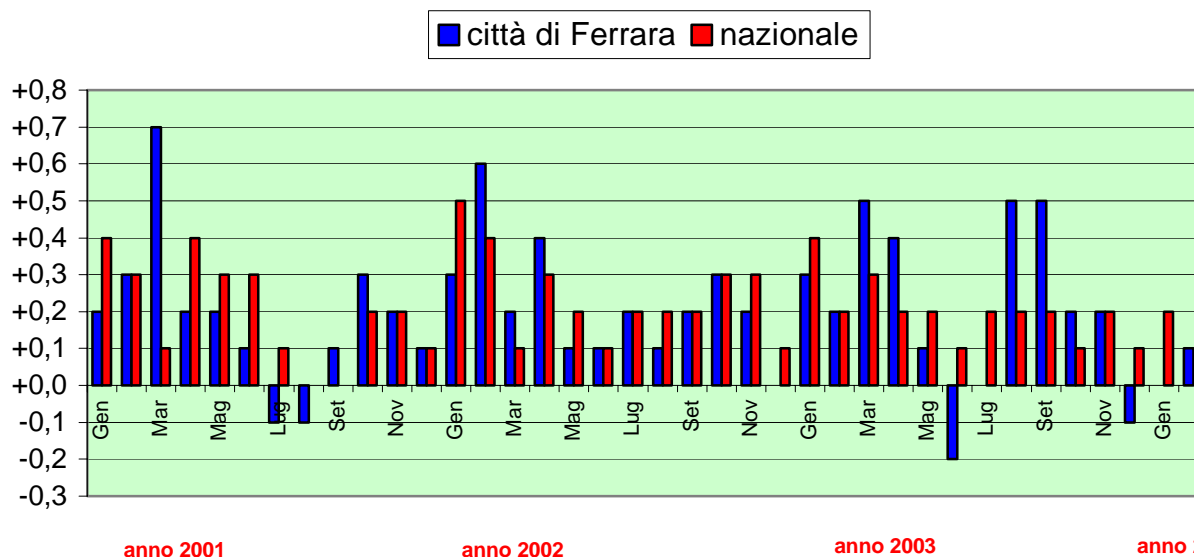
A Ferrara, nel mese di febbraio 2004, l'indice dei prezzi al consumo per le famiglie di operai ed impiegati (FOI) con tabacchi ha fatto registrare una

variazione positiva dello **0,1%** rispetto al mese precedente e una variazione tendenziale annua positiva del **2,1%**.

Indici NIC e FOI di Ferrara nel 2002, nel 2003 e nel 2004 e variazioni rispetto al mese precedente e allo stesso mese dell'anno precedente (dati provvisori relativamente all'ultimo mese, definitivi per i precedenti).

	INDICE NIC						INDICE FOI					
	CON TABACCHI			SENZA TABACCHI			CON TABACCHI			SENZA TABACCHI		
	Indice	var.% mese prec.	var.% mese anno prec.	Indice	var.% mese prec.	var.% mese anno prec.	Indice	var.% mese prec.	var.% mese anno prec.	Indice	var.% mese prec.	var.% mese anno prec.
<b>ANNO 2002</b>												
Apr	108,4	+0,4	+2,2	108,3	+0,5	+2,2	116,1	+0,4	+2,1	116,0	+0,4	+2,1
Mag	108,5	+0,1	+2,1	108,4	+0,1	+2,1	116,2	+0,1	+2,0	116,1	+0,1	+2,1
Giu	108,6	+0,1	+2,1	108,4	+0,0	+2,0	116,3	+0,1	+2,0	116,2	+0,1	+2,1
Lug	108,8	+0,2	+2,4	108,6	+0,2	+2,3	116,4	+0,1	+2,1	116,3	+0,1	+2,2
Ago	108,9	+0,1	+2,5	108,7	+0,1	+2,5	116,7	+0,3	+2,5	116,6	+0,3	+2,6
Set	109,1	+0,2	+2,6	108,9	+0,2	+2,6	116,8	+0,1	+2,5	116,7	+0,1	+2,5
Ott	109,4	+0,3	+2,6	109,2	+0,3	+2,6	117,0	+0,1	+2,5	116,9	+0,2	+2,5
Nov	109,6	+0,2	+2,6	109,5	+0,3	+2,7	117,2	+0,2	+2,4	117,2	+0,3	+2,5
Dic	109,6	+0,0	+2,5	109,4	-0,1	+2,5	117,2	+0,0	+2,3	117,1	-0,1	+2,3
<b>ANNO 2003</b>												
Gen	109,9	+0,3	+2,5	109,6	+0,2	+2,4	117,7	+0,4	+2,4	117,6	+0,4	+2,4
Feb	110,1	+0,2	+2,1	109,9	+0,3	+2,1	117,9	+0,2	+2,2	117,8	+0,2	+2,1
Mar	110,6	+0,5	+2,4	110,4	+0,5	+2,4	118,3	+0,3	+2,3	118,3	+0,3	+2,3
Apr	111,0	+0,4	+2,4	110,7	+0,3	+2,3	118,8	+0,4	+2,3	118,5	+0,2	+2,2
Mag	111,1	+0,1	+2,4	110,8	+0,1	+2,3	119,0	+0,2	+2,4	118,6	+0,1	+2,2
Giu	110,9	-0,2	+2,1	110,6	-0,2	+2,0	118,7	-0,3	+2,1	118,5	-0,1	+2,0
Lug	110,9	+0,0	+1,9	110,6	+0,0	+1,8	118,8	+0,1	+2,1	118,5	+0,0	+1,9
Ago	111,4	+0,5	+2,3	111,0	+0,4	+2,1	119,3	+0,4	+2,2	119,1	+0,5	+2,1
Set	112,0	+0,5	+2,7	111,7	+0,6	+2,6	119,8	+0,4	+2,5	119,6	+0,4	+2,5
Ott	112,2	+0,2	+2,6	111,9	+0,2	+2,5	120,0	+0,2	+2,6	119,8	+0,2	+2,5
Nov	112,4	+0,2	+2,6	112,1	+0,2	+2,4	120,1	+0,1	+2,5	119,9	+0,1	+2,3
Dic	112,3	-0,1	+2,5	112,0	-0,1	+2,4	120,2	+0,1	+2,6	120,0	+0,1	+2,5
<b>ANNO 2004</b>												
Gen	112,3	+0,0	+2,2	112,0	+0,0	+2,1	120,3	+0,1	+2,2	120,1	+0,1	+2,1
Feb	112,4	+0,1	+2,1	112,1	+0,1	+2,0	120,4	+0,1	+2,1	120,2	+0,1	+2,0

### Variazione % rispetto al mese precedente indice NIC con tabacchi



**Indici NIC e FOI nazionali nel 2002 nel 2003 e nel 2004 e variazioni rispetto al mese precedente e allo stesso mese dell'anno precedente**

	INDICE NIC						INDICE FOI					
	CON TABACCHI			SENZA TABACCHI			CON TABACCHI			SENZA TABACCHI		
	Indice	var. % mese prec.	var. % mese anno prec.	Indice	var. % mese prec.	var. % mese anno prec.	Indice	var. % mese prec.	var. % mese anno prec.	Indice	var. % mese prec.	var. % mese anno prec.
<b>ANNO 2002</b>												
<b>Apr</b>	118,4	+0,3	+2,4	118,4	+0,3	+2,4	117,6	+0,3	+2,3	117,5	+0,3	+2,4
<b>Mag</b>	118,6	+0,2	+2,3	118,7	+0,3	+2,4	117,8	+0,2	+2,2	117,7	+0,2	+2,3
<b>Giu</b>	118,7	+0,1	+2,2	118,7	+0,0	+2,2	118,0	+0,2	+2,2	117,9	+0,2	+2,3
<b>Lug</b>	118,9	+0,2	+2,2	118,9	+0,2	+2,3	118,1	+0,1	+2,3	118,0	+0,1	+2,3
<b>Ago</b>	119,1	+0,2	+2,4	119,1	+0,2	+2,5	118,3	+0,2	+2,4	118,2	+0,2	+2,5
<b>Set</b>	119,3	+0,2	+2,6	119,3	+0,2	+2,6	118,5	+0,2	+2,6	118,4	+0,2	+2,6
<b>Ott</b>	119,6	+0,3	+2,7	119,6	+0,3	+2,7	118,8	+0,3	+2,5	118,7	+0,3	+2,6
<b>Nov</b>	120,0	+0,3	+2,8	120,0	+0,3	+2,8	119,1	+0,3	+2,7	119,0	+0,3	+2,7
<b>Dic</b>	120,1	+0,1	+2,8	120,1	+0,1	+2,8	119,2	+0,1	+2,7	119,1	+0,1	+2,7
<b>ANNO 2003</b>												
<b>Gen</b>	120,6	+0,4	+2,8	120,6	+0,4	+2,8	119,7	+0,4	+2,7	119,6	+0,4	+2,7
<b>Feb</b>	120,8	+0,2	+2,6	120,8	+0,2	+2,5	119,9	+0,2	+2,5	119,8	+0,2	+2,5
<b>Mar</b>	121,2	+0,3	+2,7	121,2	+0,3	+2,7	120,3	+0,3	+2,7	120,2	+0,3	+2,6
<b>Apr</b>	121,5	+0,2	+2,7	121,4	+0,2	+2,5	120,6	+0,2	+2,6	120,4	+0,2	+2,5
<b>Mag</b>	121,8	+0,2	+2,7	121,7	+0,2	+2,5	120,9	+0,2	+2,6	120,5	+0,1	+2,4
<b>Giu</b>	121,9	+0,1	+2,7	121,8	+0,1	+2,6	121,0	+0,1	+2,5	120,6	+0,1	+2,3
<b>Lug</b>	122,1	+0,2	+2,7	122,0	+0,2	+2,6	121,1	+0,1	+2,5	120,9	+0,2	+2,5
<b>Ago</b>	122,4	+0,2	+2,8	122,3	+0,2	+2,7	121,3	+0,2	+2,5	121,1	+0,2	+2,5
<b>Set</b>	122,6	+0,2	+2,8	122,5	+0,2	+2,7	121,7	+0,3	+2,7	121,4	+0,2	+2,5
<b>Ott</b>	122,7	+0,1	+2,6	122,6	+0,1	+2,5	121,7	+0,0	+2,4	121,5	+0,1	+2,4
<b>Nov</b>	123,0	+0,2	+2,5	122,9	+0,2	+2,4	122,1	+0,3	+2,5	121,8	+0,2	+2,4
<b>Dic</b>	123,1	+0,1	+2,5	123,0	+0,1	+2,4	122,2	+0,1	+2,5	121,8	+0,0	+2,3
<b>ANNO 2004</b>												
<b>Gen</b>	123,3	+2,0	+2,2	123,2	+0,2	+2,2	122,4	+0,2	+2,3	122,0	+0,2	+2,0