

ANTICIPAZIONE DEGLI INDICI DEI PREZZI AL CONSUMO CITTA' DI FERRARA

Dicembre 2011 (dati provvisori)

La rilevazione dei prezzi al consumo effettuata mensilmente dai comuni capoluogo di provincia, ha lo scopo di rendere disponibile un ampio insieme di informazioni sui prezzi praticati a livello locale per gran parte di beni e servizi compresi in un paniere, che rappresenta il più fedelmente possibile i consumi delle famiglie nella loro globalità. La scelta dei prodotti "rappresentativi" viene effettuata dall'ISTAT, titolare della rilevazione, sulla base di informazioni provenienti da indagini allo scopo strutturate e da fonti statistiche ed amministrative esterne all'Istituto.

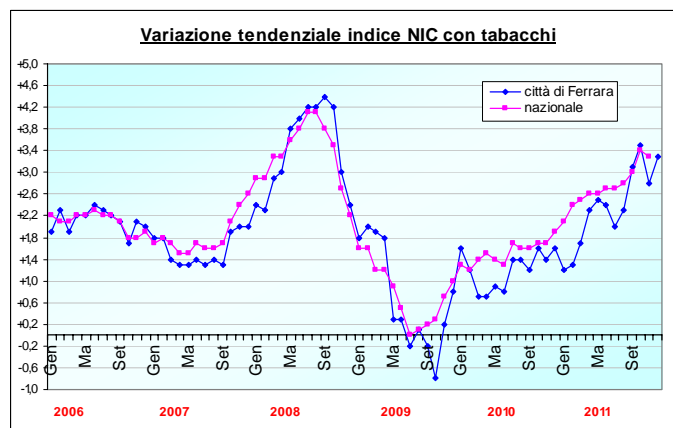
Il paniere è formato da un insieme di beni e servizi per ciascuno dei quali viene raccolta, a livello locale, una pluralità di quotazioni di prezzo che tiene conto delle caratteristiche del prodotto, della rete distributiva, delle abitudini di spesa. Tali quotazioni, elaborate con sistemi statistici stabiliti dall'Istituto Nazionale di Statistica, permettono di elaborare un indice principale denominato "NIC" (indice nazionale dei prezzi al consumo per l'intera collettività) e due indici satelliti denominati rispettivamente "FOI" (indice dei prezzi al consumo per le famiglie di operai ed impiegati) e "IPCA" (indice armonizzato comunitario).

Il "NIC" che misura le variazioni dei prezzi nel tempo di beni e servizi destinati al consumo finale di tutte le famiglie presenti sul territorio nazionale, è l'indice con maggior copertura e viene assunto come strumento per misurare l'inflazione in Italia e nelle varie città; il "FOI", che pure ha un impiego giuridico rilevante, viene utilizzato, tra l'altro, come misura per la disciplina delle locazioni e per gli adeguamenti dei canoni d'affitto.

Alla fine di ogni anno l'Istat ridefinisce il paniere, sulla base della verifica della rappresentatività dei prodotti presenti nella rilevazione, sostituendo quelli la cui diffusione risulta in declino con altri di più largo consumo.

I nuovi prodotti inseriti nel 2011 sono: il salmone affumicato, l'abbigliamento donna per attività sportiva, il fast-food etnico.

A Ferrara, nel mese di dicembre 2011, l'indice dei prezzi al consumo per l'intera collettività (NIC) con tabacchi è **aumentato dello 0,8%** rispetto al mese precedente ed è **aumentato del 3,3%** rispetto allo stesso mese dell'anno precedente (variazione tendenziale).



- PRODOTTI ALIMENTARI E BEVANDE ANALCOLICHE:¹ aumento dello 0,3% rispetto al mese precedente dovuto ad un incremento di prezzo, soprattutto (aumenti superiori a 0,5%), di farina e altri cereali, carne bovina suina e ovina, pollame, pesce fresco-refrigerato-surgelato, latte fresco, burro, olio di oliva, vegetali surgelati, confetture, salse e condimenti, alimenti per bambini, cacao e cioccolato in polvere, bevande analcoliche e succhi di frutta. Rispetto al corrispondente mese dell'anno precedente si segnalano i seguenti aumenti (superiori al 10%): farina e altri cereali (+12,9%), burro (+15,2%), zucchero (+10,8%) e caffè (+19,7%).

- BEVANDE ALCOLICHE E TABACCHI: nessuna variazione complessiva del capitolo rispetto al mese precedente.

- ABBIGLIAMENTO E CALZATURE: aumento dello 0,1% rispetto al mese precedente dovuto ad un incremento di prezzo di alcuni articoli di abbigliamento.

- ABBIGLIAMENTO E CALZATURE: aumento dello 0,1% rispetto al mese precedente dovuto ad un incremento di prezzo di alcuni articoli di abbigliamento.

- ABBIGLIAMENTO E CALZATURE: aumento dello 0,1% rispetto al mese precedente dovuto ad un incremento di prezzo di alcuni articoli di abbigliamento.

¹ In ottemperanza alle disposizioni dell'Istat, i commenti sono effettuati confrontando sottoclassi di prodotto, poiché non è consentito, in sede di diffusione dati provvisori, scendere a maggior dettaglio.

- **ABITAZIONE, ACQUA, ENERGIA ELETTRICA, GAS E ALTRI COMBUSTIBILI:** nessuna variazione complessiva del capitolo rispetto al mese precedente.

- **MOBILI, ARTICOLI E SERVIZI PER LA CASA:** aumento dello 0,5% rispetto al mese precedente dovuto, soprattutto, ad un incremento di prezzo di mobili per cucina e bagno, di elettrodomestici, apparecchi per il riscaldamento, cristalleria e stoviglie, prodotti per la pulizia e manutenzione della casa e personale per servizi domestici.

- **SERVIZI SANITARI E SPESE PER LA SALUTE:** diminuzione dello 0,1% rispetto al mese precedente, dovuta ad un calo di prezzo di alcuni prodotti farmaceutici.

- **TRASPORTI:** aumento del 2,0% rispetto al mese precedente, dovuto, in particolare, ad un incremento di prezzo di gasolio per mezzi di trasporto (+5,2%), benzina (+1,3%), altri carburanti (gpl +1,5%), voli nazionali (+34,9%), voli internazionali (+15,7%), trasporto marittimo e per vie d'acqua interne (+10,5%) e trasporto ferroviario passeggeri (+2,1%). Rispetto al corrispondente mese dell'anno precedente si evidenziano i seguenti aumenti: trasferimento di proprietà auto (+59,9%), gasolio (+24,3%), benzina (+15,6%), trasporto marittimo

e per vie d'acqua interne (+18,2%), voli nazionali (+15,6%) e trasporto ferroviario passeggeri (+9,0%).

- **COMUNICAZIONI:** diminuzione dello 0,3% rispetto al mese precedente, dovuta ad un calo di prezzo degli apparecchi per la telefonia mobile.

- **RICREAZIONE, SPETTACOLI E CULTURA:** aumento dello 0,6% rispetto al mese precedente, dovuto ad un incremento di prezzo, soprattutto, dei pacchetti vacanza, di strumenti musicali, fiori, prodotti per animali domestici, servizi ricreativi e sportivi, cinema, canone e abbonamenti radio-tv, servizi per la fotografia, narrativa e giornali-riviste-periodici.

- **ISTRUZIONE:** nessuna variazione del capitolo rispetto al mese precedente.

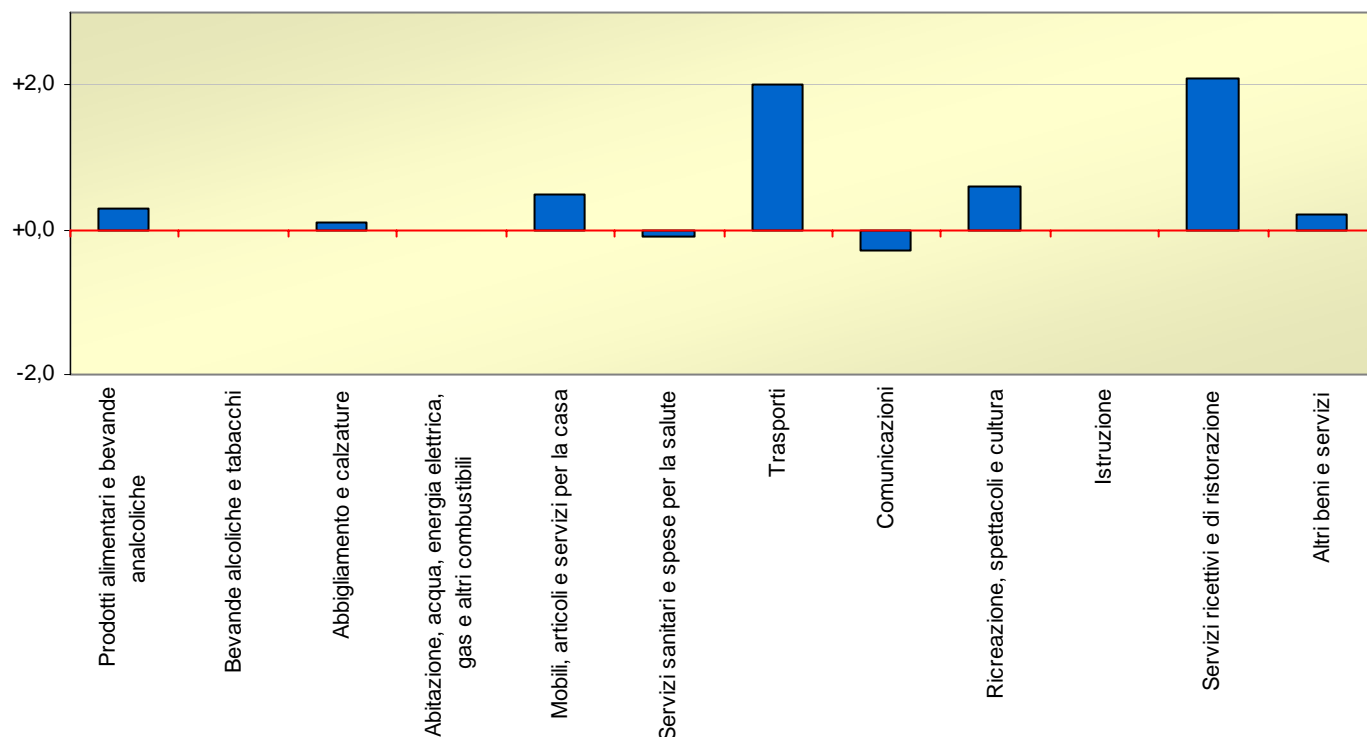
- **SERVIZI RICETTIVI E DI RISTORAZIONE:** aumento del 2,1% rispetto al mese precedente, dovuto, in particolare, ad un incremento di prezzo, della camera d'albergo, di altre strutture ricettive e, in misura minore, del pasto al ristorante.

- **ALTRI BENI E SERVIZI:** aumento dello 0,2% rispetto al mese precedente dovuto, in particolare, ad un incremento di prezzo dei trattamenti di bellezza, dei rasoi elettrici, degli asciugacapelli, delle spese bancarie e finanziarie e dei servizi legali.

FERRARA – dicembre 2011 (dati provvisori)

DIVISIONI	INDICE PER L'INTERA COLLETTIVITA' (NIC con tabacchi)	
	Variazione %	
	rispetto al mese precedente	rispetto al corrispondente mese dell'anno precedente
Prodotti alimentari e bevande analcoliche	+0,3	+4,0
Bevande alcoliche e tabacchi	+0,0	+5,8
Abbigliamento e calzature	+0,1	+1,0
Abitazione, acqua, energia elettrica, gas e altri combustibili	+0,0	+5,8
Mobili, articoli e servizi per la casa	+0,5	+2,8
Servizi sanitari e spese per la salute	-0,1	+0,4
Trasporti	+2,0	+7,7
Comunicazioni	-0,3	-3,1
Ricreazione, spettacoli e cultura	+0,6	-0,1
Istruzione	+0,0	+1,9
Servizi ricettivi e di ristorazione	+2,1	+2,1
Altri beni e servizi	+0,2	+3,6
Indice generale	+0,8	+3,3

Variazione % rispetto al mese precedente dell'indice per l'intera collettività NIC per divisioni di spesa, città di Ferrara, mese di DICEMBRE 2011



INDICE NIC DI FERRARA

(dati provvisori relativamente all'ultimo mese, definitivi per i precedenti)

INDICE NIC (con tabacchi)			
MESI	Indice	variazione % sul mese precedente	variazione tendenziale (% sullo stesso mese dell'anno precedente)
ANNO 2009 – base dic.1998=100			
Lug	124,6	-0,4	-0,2
Ago	125,0	+0,3	+0,1
Set	124,7	-0,2	-0,2
Ott	124,8	+0,1	-0,8
Nov	124,7	-0,1	+0,2
Dic	124,8	+0,1	+0,8
ANNO 2010 – base dic.1998=100			
Gen	125,6	+0,6	+1,6
Feb	125,5	-0,1	+1,2
Mar	125,4	-0,1	+0,7
Apr	126,3	+0,7	+0,7
Mag	125,9	-0,3	+0,9
Giù	126,1	+0,2	+0,8
Lug	126,4	+0,2	+1,4
Ago	126,7	+0,2	+1,4
Set	126,2	-0,4	+1,2
Ott	126,8	+0,5	+1,6
Nov	126,5	-0,2	+1,4
Dic	126,8	+0,2	+1,6
ANNO 2011 - base 2010=100 (*)			
Gen	100,7	+0,2	+1,2
Feb	100,7	+0,0	+1,3
Mar	101,1	+0,4	+1,7
Apr	102,3	+1,2	+2,2
Mag	102,3	+0,0	+2,5
Giù	102,3	+0,0	+2,4
Lug	102,2	-0,1	+2,0
Ago	102,7	+0,5	+2,3
Set	103,1	+0,4	+3,1
Ott	104,0	+0,9	+3,5
Nov	103,0	-1,0	+2,8
Dic	103,8	+0,8	+3,3

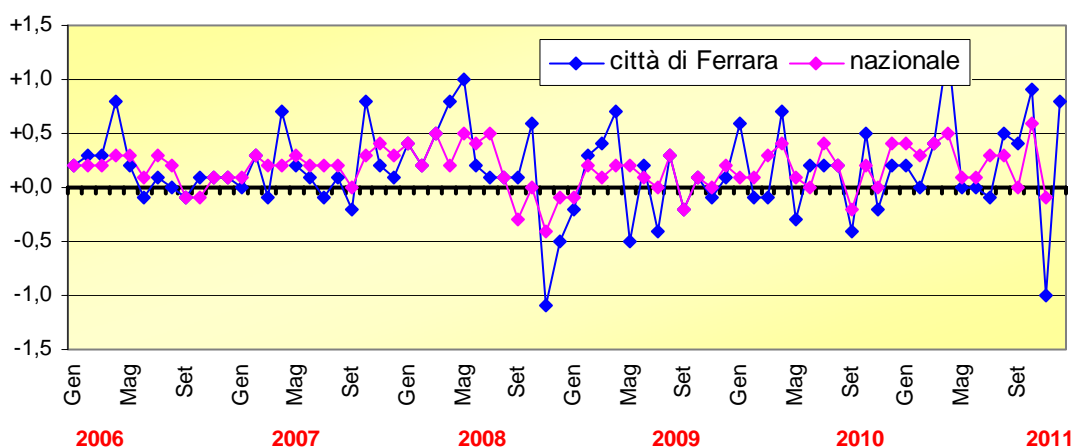
(*) coefficiente di raccordo fra base dicembre 1998 e base 2010 = 1,262

INDICE GENERALE NAZIONALE NIC E INDICE GENERALE NAZIONALE FOI
(dati definitivi)

MESI	INDICE GENERALE NIC (con tabacchi)			INDICE GENERALE FOI (senza tabacchi)		
	Indice	variazione % sul mese precedente	variazione tendenziale (% sullo stesso mese dell'anno precedente)	Indice	variazione % sul mese precedente	variazione tendenziale (% sullo stesso mese dell'anno precedente)
ANNO 2010 - base 1995=100						
Gen	138,5	+0,1	+1,3	136,0	+0,1	+1,3
Feb	138,6	+0,1	+1,2	136,2	+0,1	+1,3
Mar	139,0	+0,3	+1,4	136,5	+0,2	+1,5
Apr	139,5	+0,4	+1,5	137,0	+0,4	+1,6
Mag	139,6	+0,1	+1,4	137,1	+0,1	+1,5
Giu	139,6	+0,0	+1,3	137,1	+0,0	+1,3
Lug	140,1	+0,4	+1,7	137,6	+0,4	+1,7
Ago	140,4	+0,2	+1,6	137,9	+0,2	+1,5
Set	140,1	-0,2	+1,6	137,5	-0,3	+1,6
Ott	140,4	+0,2	+1,7	137,8	+0,2	+1,7
Nov	140,4	+0,0	+1,7	137,9	+0,1	+1,7
Dic	140,9	+0,4	+1,9	138,4	+0,4	+1,9
ANNO 2011 - base 2010=100 (*)						
Gen	101,2	+0,4	+2,1	101,2	+0,4	+2,2
Feb	101,5	+0,3	+2,4	101,5	+0,3	+2,3
Mar	101,9	+0,4	+2,5	101,9	+0,4	+2,5
Apr	102,4	+0,5	+2,6	102,4	+0,5	+2,6
Mag	102,5	+0,1	+2,6	102,5	+0,1	+2,6
Giu	102,6	+0,1	+2,7	102,6	+0,1	+2,7
Lug	102,9	+0,3	+2,7	102,9	+0,3	+2,7
Ago	103,2	+0,3	+2,8	103,2	+0,3	+2,8
Set	103,2	+0,0	+3,0	103,2	+0,0	+3,0
Ott	103,8	+0,6	+3,4	103,6	+0,4	+3,2
Nov	103,7	-0,1	+3,3	103,7	+0,1	+3,2

(*) indice NIC con tabacchi: coefficiente di raccordo fra base 1995 e base 2010 = 1,398
 indice FOI senza tabacchi: coefficiente di raccordo fra base 1995 e base 2010 = 1,373

Variazione % rispetto al mese precedente indice NIC con tabacchi



Al fine di favorire la diffusione e l'utilizzazione dei dati e delle informazioni è consentita la riproduzione parziale o totale del contenuto della presente pubblicazione, con citazione della fonte: **Sistan, Comune di Ferrara, Ufficio Statistica.**

Per ulteriori informazioni:
 Ufficio STATISTICA
 Via Mons. Luigi Maverina 4 – FERRARA
 Tel.0532-418 060 - 418 066, Fax 0532-418 068
 E-mail: statistica@comune.fe.it
<http://www.comune.fe.it/statistica>
 Responsabile: *Pierina Pellegrini*
 Staff: *Stefania Agostini, Caterina Malucelli, Micaela Pora, Claudia Roversi, Michele Siviero*

La prossima anticipazione dell'indice dei prezzi per la Città di Ferrara sarà diffusa il giorno 03 febbraio 2012 alle ore 11.00