

ANTICIPAZIONE DEGLI INDICI DEI PREZZI AL CONSUMO CITTA' DI FERRARA gennaio 2004 (dati provvisori)

La rilevazione dei prezzi al consumo effettuata mensilmente dai comuni capoluogo di provincia, ha lo scopo di rendere disponibile un ampio insieme di informazioni sui prezzi praticati a livello locale per gran parte di beni e servizi compresi in un paniere, che rappresenta il più fedelmente possibile i consumi delle famiglie nella loro globalità.

La scelta dei prodotti "rappresentativi" viene effettuata dall'ISTAT, titolare della rilevazione, sulla base di informazioni provenienti da indagini allo scopo strutturate e da fonti statistiche ed amministrative esterne all'Istituto.

Il paniere consta di circa 960 beni e servizi per ciascuno dei quali viene raccolta a livello locale una pluralità di quotazioni di prezzo che tiene conto delle caratteristiche del prodotto, della rete distributiva, delle abitudini di spesa.

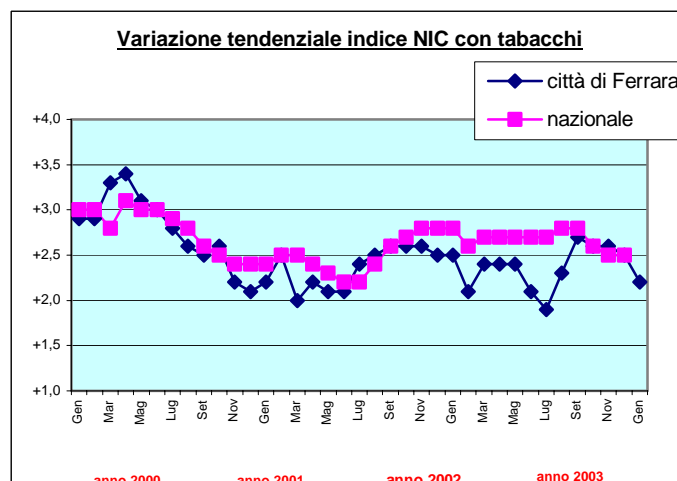
Tali quotazioni, elaborate con sistemi statistici stabiliti dall'Istituto Nazionale di Statistica, permettono di elaborare un indice principale denominato "NIC" (indice nazionale dei prezzi al consumo per l'intera collettività) e due indici satelliti denominati rispettivamente "FOI" (indice dei prezzi al consumo per le famiglie di operai ed impiegati) e "IPCA" (indice armonizzato comunitario).

Il "NIC" che misura le variazioni dei prezzi nel tempo di beni e servizi destinati al consumo finale di tutte le famiglie presenti sul territorio nazionale, è l'indice con maggior copertura e viene assunto come strumento per misurare l'inflazione in Italia e nelle varie città; il "FOI", che pure ha un impiego giuridico rilevante, viene utilizzato, tra l'altro, come misura per la disciplina delle locazioni e per gli adeguamenti dei canoni d'affitto.

Alla fine di ogni anno l'Istat ridefinisce il paniere, sulla base della verifica della rappresentatività dei prodotti presenti nella rilevazione, escludendo i prodotti che mostrano una diffusione in declino ed introducendo invece alcuni di nuova diffusione.

Rispetto al 2003 sono stati eliminati 11 prodotti: formaggio italo, nocciole, canottiera da uomo, tessuto per arredamento, cucchiaini d'argento, zoccoli, videoregistratore, automobile in miniatura, portamonete, spedizione bagagli e trasporto auto Fs. I prodotti inseriti sono 8: commercialista (onorario libero professionista), cereali biologici, yogurt biologico, maglia sottogiacca, detergente per wc, antenna satellitare e decoder, macchina fotografica digitale, assicurazione ciclomotore.

A Ferrara, nel mese di gennaio 2004, l'indice dei prezzi al consumo per l'intera collettività (NIC) con tabacchi non ha fatto registrare nessuna variazione rispetto al mese precedente e una variazione tendenziale annua positiva del **2,2%**.



- **PRODOTTI ALIMENTARI, BEVANDE ANALCOLICHE:** incremento dello +0,3% rispetto al mese precedente, dovuto ad un aumento di prezzo di patate, ortaggi, pesce, confetture e bevande analcoliche.
- **BEVANDE ALCOLICHE E TABACCHI:** nessuna variazione significativa rispetto al mese precedente.
- **ABBIGLIAMENTO E CALZATURE:** nessuna variazione significativa rispetto al mese precedente.
- **ABITAZIONE ACQUA ENERGIA E COMBUSTIBILI:** incremento (+0,5%) rispetto al mese precedente, dovuto all'aumento di prezzo degli affitti delle abitazioni.
- **MOBILI ARTICOLI E SERVIZI PER LA CASA:** incremento dello +0,3% rispetto al mese precedente, dovuto a incremento di prezzo di

articoli tessili per la casa, di cristalleria, vasellame e utensili per la casa, posateria e prodotti di pulizia della casa.

- **SERVIZI SANITARI E SPESE PER LA SALUTE:** incremento dello +0,1% rispetto al mese precedente dovuto ad aumento di prezzo dei medicinali e di alcuni articoli igienico-sanitari.

- **TRASPORTI:** diminuzione dello 0,2% rispetto al mese precedente, dovuto a una sensibile (-8,1%) diminuzione di prezzo dei trasporti aerei, a fronte di un aumento generalizzato su tutti i restanti beni del capitolo.

- **COMUNICAZIONI:** nessuna variazione complessiva rispetto al mese precedente, anche se si registra un aumento del 5,8% dei servizi postali.

- **RICREAZIONE SPETTACOLI E CULTURA:** sensibile aumento dello 0,8% rispetto al mese precedente, dovuto principalmente ad un aumento di prezzo degli impianti di risalita, del canone tv, dei pacchetti vacanza (+7,9%).

- **ISTRUZIONE:** aumento dello 0,3% dovuto ai corsi di istruzione professionale privata.

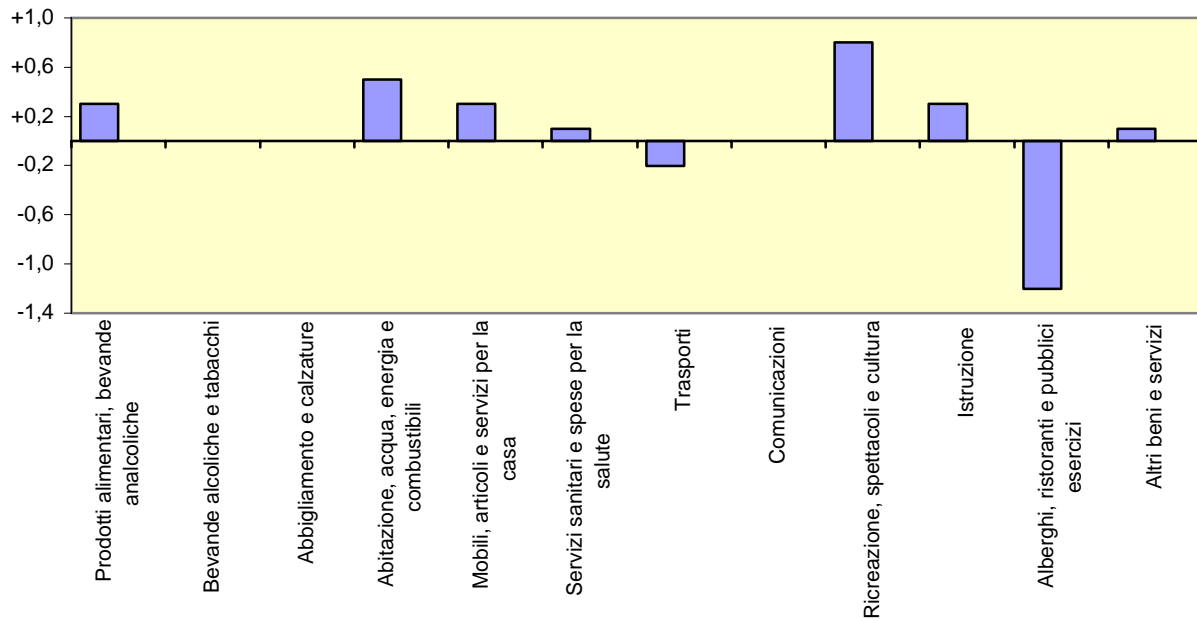
- **ALBERGHI RISTORANTI E PUBBLICI ESERCIZI:** sensibile diminuzione (-1,2%) rispetto al mese precedente, dovuta ad un calo di prezzo della camera d'albergo.

- **ALTRI BENI E SERVIZI:** leggero aumento (+0,1%) rispetto al mese precedente, dovuto ad un aumento di prezzo dei servizi bancoposta, dei servizi finanziari, degli articoli da viaggio e valigeria e dell'oro.

FERRARA – gennaio 2004 (dati provvisori)

INDICI DEI PREZZI AL CONSUMO				
CAPITOLI	PER L'INTERA COLLETTIVITA'		PER LE FAMIGLIE DI OPERAI ED IMPIEGATI	
	Variazione %		Variazione %	
	rispetto al mese precedente	rispetto al corrispondente mese dell'anno precedente	rispetto al mese precedente	rispetto al corrispondente mese dell'anno precedente
Prodotti alimentari, bevande analcoliche	+0,3	+2,4		
Bevande alcoliche e tabacchi	+0,0	+8,1		
Abbigliamento e calzature	+0,0	+1,6		
Abitazione, acqua, energia e combustibili	+0,5	+4,8		
Mobili, articoli e servizi per la casa	+0,3	+2,5		
Servizi sanitari e spese per la salute	+0,1	+1,3		
Trasporti	-0,2	+0,8		
Comunicazioni	+0,0	-4,8		
Ricreazione, spettacoli e cultura	+0,8	+1,6		
Istruzione	+0,3	+4,1		
Alberghi, ristoranti e pubblici esercizi	-1,2	+4,1		
Altri beni e servizi	+0,1	+2,4		
Indice generale	+0,0	+2,2		
Indice generale al netto dei tabacchi	+0,0	+2,1		

Variazione % rispetto al mese precedente dell'indice per l'intera collettività nazionale, per capitoli di spesa, città di Ferrara, mese di gennaio 2004.



L'indice dei prezzi al consumo per le famiglie di operai ed impiegati (FOI)

con tabacchi, non è disponibile questo mese.

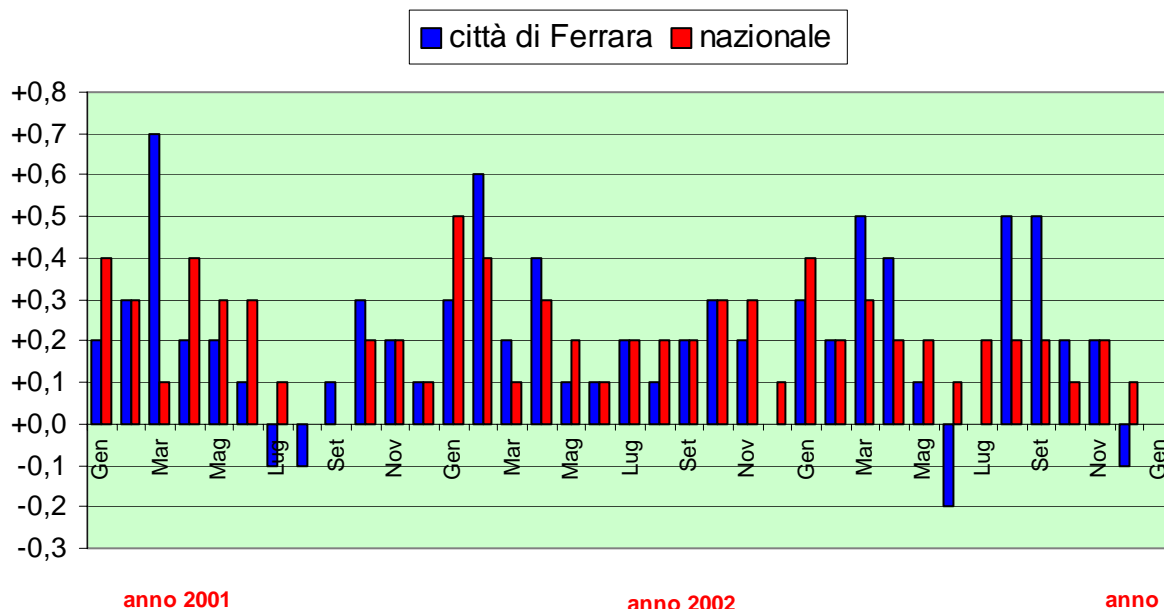
Indici NIC e FOI di Ferrara nel 2002, nel 2003 e nel 2004 e variazioni rispetto al mese precedente e allo stesso mese dell'anno precedente (dati provvisori relativamente all'ultimo mese, definitivi per i precedenti).

	INDICE NIC						INDICE FOI					
	CON TABACCHI			SENZA TABACCHI			CON TABACCHI			SENZA TABACCHI		
	Indice	var. % mese prec.	var. % mese anno prec.	Indice	var. % mese prec.	var. % mese anno prec.	Indice	var. % mese prec.	var. % mese anno prec.	Indice	var. % mese prec.	var. % mese anno prec.
ANNO 2002												
Apr	108,4	+0,4	+2,2	108,3	+0,5	+2,2	116,1	+0,4	+2,1	116,0	+0,4	+2,1
Mag	108,5	+0,1	+2,1	108,4	+0,1	+2,1	116,2	+0,1	+2,0	116,1	+0,1	+2,1
Giu	108,6	+0,1	+2,1	108,4	+0,0	+2,0	116,3	+0,1	+2,0	116,2	+0,1	+2,1
Lug	108,8	+0,2	+2,4	108,6	+0,2	+2,3	116,4	+0,1	+2,1	116,3	+0,1	+2,2
Ago	108,9	+0,1	+2,5	108,7	+0,1	+2,5	116,7	+0,3	+2,5	116,6	+0,3	+2,6
Set	109,1	+0,2	+2,6	108,9	+0,2	+2,6	116,8	+0,1	+2,5	116,7	+0,1	+2,5
Ott	109,4	+0,3	+2,6	109,2	+0,3	+2,6	117,0	+0,1	+2,5	116,9	+0,2	+2,5
Nov	109,6	+0,2	+2,6	109,5	+0,3	+2,7	117,2	+0,2	+2,4	117,2	+0,3	+2,5
Dic	109,6	+0,0	+2,5	109,4	-0,1	+2,5	117,2	+0,0	+2,3	117,1	-0,1	+2,3
ANNO 2003												
Gen	109,9	+0,3	+2,5	109,6	+0,2	+2,4	117,7	+0,4	+2,4	117,6	+0,4	+2,4
Feb	110,1	+0,2	+2,1	109,9	+0,3	+2,1	117,9	+0,2	+2,2	117,8	+0,2	+2,1
Mar	110,6	+0,5	+2,4	110,4	+0,5	+2,4	118,3	+0,3	+2,3	118,3	+0,3	+2,3
Apr	111,0	+0,4	+2,4	110,7	+0,3	+2,3	118,8	+0,4	+2,3	118,5	+0,2	+2,2
Mag	111,1	+0,1	+2,4	110,8	+0,1	+2,3	119,0	+0,2	+2,4	118,6	+0,1	+2,2
Giu	110,9	-0,2	+2,1	110,6	-0,2	+2,0	118,7	-0,3	+2,1	118,5	-0,1	+2,0
Lug	110,9	+0,0	+1,9	110,6	+0,0	+1,8	118,8	+0,1	+2,1	118,5	+0,0	+1,9
Ago	111,4	+0,5	+2,3	111,0	+0,4	+2,1	119,3	+0,4	+2,2	119,1	+0,5	+2,1
Set	112,0	+0,5	+2,7	111,7	+0,6	+2,6	119,8	+0,4	+2,5	119,6	+0,4	+2,5
Ott	112,2	+0,2	+2,6	111,9	+0,2	+2,5	120,0	+0,2	+2,6	119,8	+0,2	+2,5
Nov	112,4	+0,2	+2,6	112,1	+0,2	+2,4	120,1	+0,1	+2,5	119,9	+0,1	+2,3
Dic	112,3	-0,1	+2,5	112,0	-0,1	+2,4	120,2	+0,1	+2,6	120,0	+0,1	+2,5
ANNO 2004												
Gen	112,3	+0,0	+2,2	112,0	+0,0	+2,1						

Indici NIC e FOI nazionali nel 2002 nel 2003 e nel 2004 e variazioni rispetto al mese precedente e allo stesso mese dell'anno precedente

	INDICE NIC						INDICE FOI					
	CON TABACCHI			SENZA TABACCHI			CON TABACCHI			SENZA TABACCHI		
	Indice	var. % mese prec.	var. % mese anno prec.	Indice	var. % mese prec.	var. % mese anno prec.	Indice	var. % mese prec.	var. % mese anno prec.	Indice	var. % mese prec.	var. % mese anno prec.
ANNO 2002												
Apr	118,4	+0,3	+2,4	118,4	+0,3	+2,4	117,6	+0,3	+2,3	117,5	+0,3	+2,4
Mag	118,6	+0,2	+2,3	118,7	+0,3	+2,4	117,8	+0,2	+2,2	117,7	+0,2	+2,3
Giu	118,7	+0,1	+2,2	118,7	+0,0	+2,2	118,0	+0,2	+2,2	117,9	+0,2	+2,3
Lug	118,9	+0,2	+2,2	118,9	+0,2	+2,3	118,1	+0,1	+2,3	118,0	+0,1	+2,3
Ago	119,1	+0,2	+2,4	119,1	+0,2	+2,5	118,3	+0,2	+2,4	118,2	+0,2	+2,5
Set	119,3	+0,2	+2,6	119,3	+0,2	+2,6	118,5	+0,2	+2,6	118,4	+0,2	+2,6
Ott	119,6	+0,3	+2,7	119,6	+0,3	+2,7	118,8	+0,3	+2,5	118,7	+0,3	+2,6
Nov	120,0	+0,3	+2,8	120,0	+0,3	+2,8	119,1	+0,3	+2,7	119,0	+0,3	+2,7
Dic	120,1	+0,1	+2,8	120,1	+0,1	+2,8	119,2	+0,1	+2,7	119,1	+0,1	+2,7
ANNO 2003												
Gen	120,6	+0,4	+2,8	120,6	+0,4	+2,8	119,7	+0,4	+2,7	119,6	+0,4	+2,7
Feb	120,8	+0,2	+2,6	120,8	+0,2	+2,5	119,9	+0,2	+2,5	119,8	+0,2	+2,5
Mar	121,2	+0,3	+2,7	121,2	+0,3	+2,7	120,3	+0,3	+2,7	120,2	+0,3	+2,6
Apr	121,5	+0,2	+2,7	121,4	+0,2	+2,5	120,6	+0,2	+2,6	120,4	+0,2	+2,5
Mag	121,8	+0,2	+2,7	121,7	+0,2	+2,5	120,9	+0,2	+2,6	120,5	+0,1	+2,4
Giu	121,9	+0,1	+2,7	121,8	+0,1	+2,6	121,0	+0,1	+2,5	120,6	+0,1	+2,3
Lug	122,1	+0,2	+2,7	122,0	+0,2	+2,6	121,1	+0,1	+2,5	120,9	+0,2	+2,5
Ago	122,4	+0,2	+2,8	122,3	+0,2	+2,7	121,3	+0,2	+2,5	121,1	+0,2	+2,5
Set	122,6	+0,2	+2,8	122,5	+0,2	+2,7	121,7	+0,3	+2,7	121,4	+0,2	+2,5
Ott	122,7	+0,1	+2,6	122,6	+0,1	+2,5	121,7	+0,0	+2,4	121,5	+0,1	+2,4
Nov	123,0	+0,2	+2,5	122,9	+0,2	+2,4	122,1	+0,3	+2,5	121,8	+0,2	+2,4
Dic	123,1	+0,1	+2,5	123,0	+0,1	+2,4	122,2	+0,1	+2,5	121,8	+0,0	+2,3

Variazione % rispetto al mese precedente indice NIC con tabacchi



anno 2001

anno 2002

anno 2003