


**ALLEGATO D1 – SCHEDE PGI – AGGIORNATO**


DENOMINAZIONE	SCHEDA DISTRIBUTIVA N.1 – STENDARDO PUBBLICO
TIPOLOGIA D'USO	PUBBLICA AFFISSIONE - PERMANENTE
UFFICIO COMPETENTE	SERVIZIO RISORSE TRIBUTARIE – UFFICIO CANONE UNICO
CATEGORIA	CARTELLO

DESCRIZIONE	Elemento bifacciale vincolato al suolo da idonea struttura di sostegno, finalizzato alla diffusione di messaggi pubblicitari, propagandistici o di informazione istituzionale, tramite sovrapposizione di altri elementi quali manifesti.	
-------------	---	---

Misure espresse in metri	<= 1 mq	1-3 mq	3-6 mq	6-9 mq	9-18 mq	> 18 mq
Altezza margine inferiore	n.a.	mt. 0.50	mt. 0.50	n.a.	n.a.	n.a.
Distanza limite carreggiata	Con marciapiede/pista ciclopedonale		mt. 1.50	Senza marciapiede/pista ciclopedonale		mt. 3.00
Distanza da altri impianti	Temporanei		mt. 10	Permanenti		mt. 25

Formati ammessi	ZONA A1		ZONA A2		ZONA A3	
	Parallelo	Trasversale	Parallelo	Trasversale	Parallelo	Trasversale
< =1 mq	n.a.	n.a.	n.a.	n.a.	n.a.	n.a.
1-3 mq	A	A	A	A	A	A
3-6 mq	A	A	A	A	A	A
6-9 mq	n.a.	n.a.	n.a.	n.a.	n.a.	n.a.
9-18 mq	n.a.	n.a.	n.a.	n.a.	n.a.	n.a.
> 18 mq	n.a.	n.a.	n.a.	n.a.	n.a.	n.a.


illuminazione	Non luminoso
Prescrizione	Gli impianti possono essere installati in concentrazioni di manufatti omogenei in associazione con altri impianti di affissione.
Note	Se l'impianto è parallelo all'asse della strada e collocato al raso di muri od in elevazione a recinzione o collocati tra filari di alberi, la distanza dalla carreggiata può essere abbassata a mt. 0.50.


DENOMINAZIONE	SCHEDA DISTRIBUTIVA N.2 – POSTER PUBBLICA AFFISSIONE	
TIPOLOGIA D'USO	PUBBLICA AFFISSIONE - PERMANENTE	
UFFICIO COMPETENTE	SERVIZIO RISORSE TRIBUTARIE – UFFICIO CANONE UNICO	
CATEGORIA	CARTELLO	
DESCRIZIONE	Elemento mono o bifacciale vincolato con idonea struttura di sostegno, finalizzato alla diffusione di messaggi pubblicitari o propagandistici, tramite sovrapposizione di altri elementi quali manifesti cartacei. Dotati di montanti o posto in aderenza a strutture in elevazione.	

Misure espresse in metri	<= 1 mq	1-3 mq	3-6 mq	6-9 mq	9-18 mq	> 18 mq
Altezza margine inferiore	n.a.	n.a.	n.a.	n.a.	mt.0.50	n.a.
Distanza limite carreggiata	Con marciapiede/pista ciclopedonale		mt. 1.50	Senza marciapiede/pista ciclopedonale		mt. 3.00
Distanza da altri impianti	Temporanei		mt. 10	Permanenti		mt. 25


Formati ammessi	ZONA A1		ZONA A2		ZONA A3	
	Parallelo	Trasversale	Parallelo	Trasversale	Parallelo	Trasversale
< =1 mq	n.a.	n.a.	n.a.	n.a.	n.a.	n.a.
1-3 mq	n.a.	n.a.	n.a.	n.a.	n.a.	n.a.
3-6 mq	n.a.	n.a.	n.a.	n.a.	n.a.	n.a.
6-9 mq	n.a.	n.a.	n.a.	n.a.	n.a.	n.a.
9-18 mq	n.a.	n.a.	A	A	A	A
> 18 mq	n.a.	n.a.	n.a.	n.a.	n.a.	n.a.

Illuminazione	Non luminoso
Prescrizione	Se collocati paralleli alla strada gli impianti possono essere installati in concentrazioni per un massimo di n.2 impianti (gruppo omogeneo di impianti).
Note	Se l'impianto è collocato parallelo all'asse della strada ed al raso di muri di cinta, pareti cieche, in elevazione a recinzioni, la distanza dalla carreggiata può essere abbassata a mt. 0.50.

DENOMINAZIONE	SCHEDA DISTRIBUTIVA N.3 – CARTELLO PUBBLICITA' PERMANENTE					
TIPOLOGIA D'USO	PUBBLICITA' ESTERNA - PERMANENTE					
UFFICIO COMPETENTE	SERVIZIO RISORSE TRIBUTARIE – UFFICIO I.P.S.					
CATEGORIA	CARTELLO					
DESCRIZIONE	Elemento bidimensionale supportato da idonea struttura di sostegno, con una sola o entrambe le facce finalizzate alla diffusione di messaggi pubblicitari o propagandistici.					
Misure espresse in metri	<= 1 mq	1-3 mq	3-6 mq	6-9 mq	9-18 mq	> 18 mq
Altezza margine inferiore	n.a.	n.a.	1.50 mt.	1.50 mt.	1.50 mt.	n.a.
Distanza limite carreggiata	Con marciapiede/pista ciclopedonale		mt. 1.50	Senza marciapiede/pista ciclopedonale		mt. 3.00
Distanza da altri impianti	Temporanei		mt. 10	Permanenti		mt. 25*
Formati ammessi	ZONA A1		ZONA A2		ZONA A3	
	Parallelo	Trasversale	Parallelo	Trasversale	Parallelo	Trasversale
1-3 mq	n.a.	n.a.	A	A	A	A
3-6 mq	n.a.	n.a.	A	A	A	A
6-9 mq	n.a.	n.a.	A	A	A	A
9-18 mq	n.a.	n.a.	A	A	A	A
Illuminazione	Non luminoso, illuminato.					
Prescrizione	All'interno degli ambiti definiti corridoi omogenei i cartelli stradali possono essere esclusivamente dei formati:  Corridoio omogeneo tipo 1 : cartelli stradali con pannello pubblicitario di formato cm 160 X 215 (tolleranza dimensioni 10%). Corridoio omogeneo tipo 2: cartelli stradali con pannello pubblicitario di formato cm 215 X 160 (tolleranza dimensioni 10%).					
Note	La variazione del messaggio potrà essere effettuata fino ad un massimo di 4 volte all'anno per ognuno degli anni di durata e validità del titolo autorizzatorio, nei casi in cui venga sostituito il soggetto pubblicizzato. Nel caso in cui la modifica del messaggio, riguardasse esclusivamente promozioni commerciali effettuate dal medesimo soggetto pubblicizzato, la variazione del messaggio non soggiace al limite di 4 volte l'anno. Per gli impianti di tipo Rotor (con prismi rotanti o altri meccanismi meccanici), il tempo minimo di variabilità del messaggio deve essere maggiore di 20 secondi.* tale distanza deve essere aumentata nel caso in cui l'impianto successivo rientri nel cono percettivo dell'impianto in esame, fino ad una distanza massima di mt.50.					

DENOMINAZIONE	SCHEDA DISTRIBUTIVA N.4 – CARTELLO MESSAGGI LUMINOSI					
TIPOLOGIA D'USO	PUBBLICA ESTERNA - PERMANENTE					
UFFICIO COMPETENTE	SERVIZIO RISORSE TRIBUTARIE – UFFICIO I.P.S.					
CATEGORIA	CARTELLO					
DESCRIZIONE	Elemento mono o bifacciale, dotato di display digitale, assimilabile ad un cartello per caratteristiche strutturali e formali, idoneo all'esposizione di messaggi pubblicitari permanenti luminosi variabili.					
Misure espresse in metri	<= 1 mq	1-3 mq	3-6 mq	6-9 mq	9-18 mq	> 18 mq
Altezza margine inferiore	n.a.	n.a.	n.a.	mt. 1.50	mt. 1.50	n.a.
Distanza limite carreggiata	Con marciapiede/pista ciclopedonale		mt. 1.50	Senza marciapiede/pista ciclopedonale		mt. 3.00
Distanza da altri impianti	Temporanei		mt. 10	Permanenti		mt. 25*
Formati ammessi	ZONA A1		ZONA A2		ZONA A3	
	Parallelo	Trasversale	Parallelo	Trasversale	Parallelo	Trasversale
300 X 200 cm.	n.a.	n.a.	A	A	A	A
400 X 300 cm.	n.a.	n.a.	A	A	A	A
Illuminazione	Non luminoso, luminoso, illuminato.					
Prescrizione	Il tempo minimo di variabilità del messaggio deve essere maggiore di 20 secondi. Per l'inserimento di tali impianti dovrà essere presentato progetto particolareggiato.					
Note	<p>La luminosità dell'impianto non deve creare abbagliamento ed interferire con la segnaletica stradale e gli impianti semaforici.</p> <p>* tale distanza deve essere aumentata nel caso in cui l'impianto successivo rientri nel cono percettivo dell'impianto in esame fino ad una distanza massima di mt.50.</p>					

DENOMINAZIONE	SCHEDA DISTRIBUTIVA N.5 – OROLOGIO DI SERVIZIO
TIPOLOGIA D'USO	PUBBLICITA' ESTERNA - PERMANENTE
UFFICIO COMPETENTE	SERVIZIO RISORSE TRIBUTARIE – UFFICIO I.P.S.
CATEGORIA	IMPIANTO PUBBLICITARIO DI SERVIZIO


DESCRIZIONE	Struttura integrata ad elemento di arredo urbano quali: cestini, orologi, panchine, porta cicli. Ad essi rigidamente vincolata, finalizzata alla diffusione dei messaggi pubblicitari, direttamente con l'esposizione di elementi come pannelli serigrafati o simili.	
-------------	---	---

Misure espresse in metri	<= 1 mq	1-3 mq	3-6 mq	6-9 mq	9-18 mq	> 18 mq
Altezza margine inferiore	mt. 1.50	mt. 1.50	n.a.	n.a.	n.a.	n.a.
Distanza limite carreggiata	Con marciapiede/pista ciclopedonale		-	Senza marciapiede/pista ciclopedonale		-
Distanza da altri impianti	Temporanei		-	Permanenti		-

Formati ammessi	ZONA A1		ZONA A2		ZONA A3	
	Parallelo	Trasversale	Parallelo	Trasversale	Parallelo	Trasversale
< =1 mq	A	A	A	A	A	A
1-3 mq	A	A	A	A	A	A
3-6 mq	n.a.	n.a.	n.a.	n.a.	n.a.	n.a.
6-9 mq	n.a.	n.a.	n.a.	n.a.	n.a.	n.a.
9-18 mq	n.a.	n.a.	n.a.	n.a.	n.a.	n.a.
> 18 mq	n.a.	n.a.	n.a.	n.a.	n.a.	n.a.

Illuminazione	Non luminoso, luminoso.
Prescrizione	La collocazione dello spazio pubblicitario deve sempre rispettare quanto definito al Capo 1 Disposizioni generali. Il posizionamento dello spazio pubblicitario potrà variare a seconda della tipologia di manufatto utilizzato come supporto. L'installazione non deve ostacolare la circolazione veicolare o arrecare disturbo alla circolazione pedonale.
Note	L'altezza è riferita ad elementi isolati (es.paline bus, orologi ecc.ecc.) nel caso di elementi integrati non deve essere considerata (esempio cestini ecc. ecc). <i>Installazione massima consentita n° 40 orologi.</i>

DENOMINAZIONE	SCHEDA DISTRIBUTIVA N.6 – PALINA FERMATA BUS
TIPOLOGIA D'USO	PUBBLICITA' ESTERNA - PERMANENTE
UFFICIO COMPETENTE	SERVIZIO RISORSE TRIBUTARIE – UFFICIO I.P.S.
CATEGORIA	IMPIANTO PUBBLICITARIO DI SERVIZIO

DESCRIZIONE	Struttura integrata ad elemento di servizio. Tali elementi devono essere utilizzati come superficie per esposizione di messaggi pubblicitari effettuati mediante pannelli serigrafati o apposizione di pellicole adesive.	
-------------	---	---


Misure espresse in metri	<= 1 mq	1-3 mq	3-6 mq	6-9 mq	9-18 mq	> 18 mq
Altezza margine inferiore	-	-	n.a.	n.a.	n.a.	n.a.
Distanza limite carreggiata	Con marciapiede/pista ciclopedonale		-	Senza marciapiede/pista ciclopedonale		-
Distanza da altri impianti	Temporanei		-	Permanenti		-

Formati ammessi	ZONA A1		ZONA A2		ZONA A3	
	Parallelo	Trasversale	Parallelo	Trasversale	Parallelo	Trasversale
< =1 mq	A	A	A	A	A	A
1-3 mq	A	A	A	A	A	A
3-6 mq	n.a.	n.a.	n.a.	n.a.	n.a.	n.a.
6-9 mq	n.a.	n.a.	n.a.	n.a.	n.a.	n.a.
9-18 mq	n.a.	n.a.	n.a.	n.a.	n.a.	n.a.
> 18 mq	n.a.	n.a.	n.a.	n.a.	n.a.	n.a.

Illuminazione	Non luminoso
Prescrizione	L'esposizione pubblicitaria non deve in alcun modo prevalere sul servizio svolto. La distanza da impianti permanenti può essere ridotta nel caso di palina bus e pensilina bus.

Note	
------	--

DENOMINAZIONE	SCHEDA DISTRIBUTIVA N.7 – CUSTODIA CARRELLI
TIPOLOGIA D'USO	PUBBLICITA' ESTERNA - PERMANENTE
UFFICIO COMPETENTE	SERVIZIO RISORSE TRIBUTARIE – UFFICIO I.P.S.
CATEGORIA	IMPIANTO PUBBLICITARIO DI SERVIZIO

DESCRIZIONE	Struttura integrata ad elemento di servizio. Tali elementi devono essere utilizzati come superficie per esposizione di messaggi pubblicitari effettuati mediante l'apposizione di pellicole adesive.	
-------------	--	---

Misure espresse in metri	<= 1 mq	1-3 mq	3-6 mq	6-9 mq	9-18 mq	> 18 mq
Altezza margine inferiore	-	-	n.a.	n.a.	n.a.	n.a.
Distanza limite carreggiata	Con marciapiede/pista ciclopedonale		-	Senza marciapiede/pista ciclopedonale		-
Distanza da altri impianti	Temporanei		-	Permanenti		-


Formati ammessi	ZONA A1		ZONA A2		ZONA A3	
	Parallelo	Trasversale	Parallelo	Trasversale	Parallelo	Trasversale
< =1 mq	A	A	A	A	A	A
1-3 mq	A	A	A	A	A	A
3-6 mq	n.a.	n.a.	n.a.	n.a.	n.a.	n.a.
6-9 mq	n.a.	n.a.	n.a.	n.a.	n.a.	n.a.
9-18 mq	n.a.	n.a.	n.a.	n.a.	n.a.	n.a.
> 18 mq	n.a.	n.a.	n.a.	n.a.	n.a.	n.a.

Illuminazione	Non luminoso, luminoso.
Prescrizione	

Note	
------	--




DENOMINAZIONE	SCHEDA DISTRIBUTIVA N.8 – PREINSEGNA
TIPOLOGIA D'USO	PUBBLICITA' ESTERNA - PERMANENTE
UFFICIO COMPETENTE	SERVIZIO RISORSE TRIBUTARIE – UFFICIO I.P.S.
CATEGORIA	PREINSEGNA


DESCRIZIONE	Scritta in caratteri alfanumerici, completata da freccia di orientamento, ed eventualmente da simboli e da marchi, supportata da una idonea struttura di sostegno, finalizzata alla pubblicizzazione direzionale della sede ove si esercita una determinata attività, installata in modo da facilitare il reperimento della sede stessa entro un raggio di 5 km.	
-------------	--	---

Misure espresse in metri	<= 1 mq	1-3 mq	3-6 mq	6-9 mq	9-18 mq	> 18 mq
Altezza margine inferiore	mt.1.50	mt. 1.50	n.a.	n.a.	n.a.	n.a.
Distanza limite carreggiata	Con marciapiede/pista ciclopedonale		mt. 1.50	Senza marciapiede/pista ciclopedonale		mt. 2.00
Distanza da altri impianti	Temporanei		mt. 10	Permanenti		mt. 25*

Formati ammessi	ZONA A1		ZONA A2		ZONA A3	
	Parallelo	Trasversale	Parallelo	Trasversale	Parallelo	Trasversale
< =1 mq	n.a.	n.a.	A	A	A	A
1-3 mq	n.a.	n.a.	A	A	A	A
3-6 mq	n.a.	n.a.	n.a.	n.a.	n.a.	n.a.
6-9 mq	n.a.	n.a.	n.a.	n.a.	n.a.	n.a.
9-18 mq	n.a.	n.a.	n.a.	n.a.	n.a.	n.a.
> 18 mq	n.a.	n.a.	n.a.	n.a.	n.a.	n.a.
Illuminazione	Non luminoso					
Prescrizione	Gli elementi che la compongono devono avere forma rettangolare delle dimensioni contenute entro i limiti di mt. 1.25 X 0.25. Sono ammesse su una stessa struttura un massimo di 6 elementi a condizione che abbiano le stesse dimensioni e costituiscano oggetto di un'unica autorizzazione. Non sono ammessi messaggi costituiti da più elementi uniti.					
Note	* tale distanza deve essere aumentata nel caso in cui l'impianto successivo rientri nel cono percettivo dell'impianto in esame fino ad una distanza massima di mt.50.					

DENOMINAZIONE	SCHEDA DISTRIBUTIVA N.9 – CARTELLO AFFISSIONE DIRETTA					
TIPOLOGIA D'USO	AFFISSIONE DIRETTA - PERMANENTE					
UFFICIO COMPETENTE	SERVIZIO RISORSE TRIBUTARIE – UFFICIO I.P.S.					
CATEGORIA	CARTELLO					
DESCRIZIONE	Elemento mono-bifacciale vincolato con idonea struttura di sostegno, finalizzato alla diffusione di messaggi pubblicitari propagandistici, sovrapposizione di altri elementi quali manifesti cartacei o con pellicole adesive o con teli in pvc. Dotato di montanti o posto in aderenza a strutture in elevazione.					
Misure espresse in metri	<= 1 mq	1-3 mq	3-6 mq	6-9 mq	9-18 mq	> 18 mq
Altezza margine inferiore	n.a.	n.a.	1.50 mt.	n.a.	mt. 1.50	mt. 1.50
Distanza limite carreggiata	Con marciapiede/pista ciclopedonale		mt. 1.50	Senza marciapiede/pista ciclopedonale		mt. 3.00
Distanza da altri impianti	Temporanei		mt. 10	Permanenti		mt. 25*
Formati ammessi	ZONA A1		ZONA A2		ZONA A3	
	Parallelo	Trasversale	Parallelo	Trasversale	Parallelo	Trasversale
< =1 mq	n.a.	n.a.	n.a.	n.a.	n.a.	n.a.
1-3 mq	n.a.	n.a.	n.a.	n.a.	n.a.	n.a.
3-6 mq	n.a.	n.a.	A	A	A	A
6-9 mq	n.a.	n.a.	n.a.	n.a.	n.a.	n.a.
9-18 mq	n.a.	n.a.	A	A	A	A
Illuminazione	Non luminoso, illuminato.					
Prescrizione	Se collocati paralleli alla strada gli impianti possono essere installati in concentrazioni per un massimo di n.2 impianti (gruppo omogeneo di impianti).					
Note	* tale distanza deve essere aumentata nel caso in cui l'impianto successivo rientri nel cono percettivo dell'impianto in esame fino ad una distanza massima di mt.50. Se l'impianto è collocato parallelo all'asse della strada ed al raso di muri di cinta, pareti cieche, in elevazione a recinzioni, il margine inferiore può essere abbassato a mt. 0.50. Gli impianti formato mt. 4 X 3 sono rinnovabili per le motivazioni indicate all'art. 15 comma 4 del Regolamento della pubblicità stradale nei centri abitati . Non sono ammesse nuove installazioni per gli impianti formato mt. 4 X 3.					

DENOMINAZIONE	SCHEDA DISTRIBUTIVA N.10 – PONTEGGI E RECINZIONI CANTIERE
TIPOLOGIA D'USO	PUBBLICITA' TEMPORANEA
UFFICIO COMPETENTE	SERVIZIO RISORSE TRIBUTARIE – UFFICIO I.P.S.
CATEGORIA	STRISCIONE, STENDARDO

DESCRIZIONE	Elemento bidimensionale interamente vincolato in aderenza a ponteggi di fabbricati in costruzione e/o ristrutturazione e sulle recinzioni di cantiere.	
-------------	--	---


Misure espresse in metri	<= 1 mq	1-3 mq	3-6 mq	6-9 mq	9-18 mq	> 18 mq
Altezza margine inferiore	-	-	-	-	-	-
Distanza limite carreggiata	Con marciapiede/pista ciclopedonale		-	Senza marciapiede/pista ciclopedonale		-
Distanza da altri impianti	Temporanei		-	Permanenti		-

Formati ammessi	ZONA A1		ZONA A2		ZONA A3	
	Parallelo	Trasversale	Parallelo	Trasversale	Parallelo	Trasversale
< =1 mq	A	A	A	A	A	A
1-3 mq	A	A	A	A	A	A
3-6 mq	A	A	A	A	A	A
6-9 mq	A	A	A	A	A	A
9-18 mq	A	A	A	A	A	A
> 18 mq	A	A	A	A	A	A

Illuminazione	Non luminoso
Prescrizione	La pubblicità temporanea nei cantieri non può avere dimensioni superiori a 20 mq. (a mezzo pubblicitario).

Note	
------	--


DENOMINAZIONE	SCHEDA DISTRIBUTIVA N.11 – MEZZO PITTORICO - GIGANTOGRAFIA
TIPOLOGIA D'USO	PUBBLICITA' TEMPORANEA
UFFICIO COMPETENTE	SERVIZIO RISORSE TRIBUTARIE – UFFICIO I.P.S.
CATEGORIA	STRISCIONE, STENDARDO

DESCRIZIONE	Elemento bidimensionale, realizzato con materiali di qualsiasi natura, caratterizzato dalla sua grande superficie, interamente vincolato in aderenza a ponteggi di fabbricati in costruzione e/o ristrutturazione.	
-------------	--	---

Misure espresse in metri	<= 1 mq	1-3 mq	3-6 mq	6-9 mq	9-18 mq	> 18 mq
Altezza margine inferiore	-	-	-	-	-	-
Distanza limite carreggiata	Con marciapiede/pista ciclopedonale		-	Senza marciapiede/pista ciclopedonale		-
Distanza da altri impianti	Temporanei		-	Permanenti		-
Formati ammessi	ZONA A1		ZONA A2		ZONA A3	
	Parallelo	Trasversale	Parallelo	Trasversale	Parallelo	Trasversale
< =1 mq	A	A	A	A	A	A
1-3 mq	A	A	A	A	A	A
3-6 mq	A	A	A	A	A	A
6-9 mq	A	A	A	A	A	A
9-18 mq	A	A	A	A	A	A
> 18 mq	A	A	A	A	A	A
Illuminazione	Non luminoso, illuminato.					
Prescrizione	L'esposizione è consentita in occasione di cantieri edili, limitatamente al periodo di svolgimento della licenza edilizia e comunque non oltre i 12 mesi. La superficie pubblicitaria non può avere dimensioni superiori al 40% (zona A1 e A2) e 80% (nelle altre zone) del fronte del ponteggio. La restante parte del telo di protezione del ponteggio può riportare la riproduzione del fronte dell'immobile. In zona A1 e sulle facciate di edifici o in luoghi soggetti a tutela del Codice dei beni culturali e del paesaggio è soggetto alle procedure di legge.					

Note	
------	--

DENOMINAZIONE	SCHEDA DISTRIBUTIVA N.12 – PENSILINA BUS
TIPOLOGIA D'USO	AFFISSIONE DIRETTA - PERMANENTE
UFFICIO COMPETENTE	SERVIZIO MOBILITA' E TRAFFICO
CATEGORIA	IMPIANTO PUBBLICITARIO DI SERVIZIO


DESCRIZIONE	Struttura integrata ad elemento di servizio o di arredo quali: cestini, panchine, porta cicli o altro, ad essi rigidamente vincolata finalizzata alla diffusione dei messaggi pubblicitari, direttamente con l'esposizione di elementi come pannelli serigrafati o simili.	
-------------	--	---

Misure espresse in metri	<= 1 mq	1-3 mq	3-6 mq	6-9 mq	9-18 mq	> 18 mq
Altezza margine inferiore	mt. 0.20	mt. 0.20	mt. 0.20	n.a.	n.a.	n.a.
Distanza limite carreggiata	Con marciapiede/pista ciclopeditone		mt. 0.20	Senza marciapiede/pista ciclopeditone		mt. 0.20
Distanza da altri impianti	Temporanei		-	Permanenti		mt. 25

Formati ammessi	ZONA A1		ZONA A2		ZONA A3	
	Parallelo	Trasversale	Parallelo	Trasversale	Parallelo	Trasversale
< =1 mq	A	A	A	A	A	A
1-3 mq	A	A	A	A	A	A
3-6 mq	A	A	A	A	A	A
6-9 mq	n.a.	n.a.	n.a.	n.a.	n.a.	n.a.
9-18 mq	n.a.	n.a.	n.a.	n.a.	n.a.	n.a.
> 18 mq	n.a.	n.a.	n.a.	n.a.	n.a.	n.a.
illuminazione	Non luminoso, luminoso, illuminato.					
Prescrizione	La funzione pubblicitaria non deve essere prevalente. L'installazione non deve ostacolare la circolazione veicolare o arrecare disturbo alla circolazione pedonale. La pensilina bus ed il relativo cartello associato sono da considerarsi una installazione unica.					

Note
------

DENOMINAZIONE	SCHEDA DISTRIBUTIVA N.13 – CARTELLO ASSOCIATO A PENSILINA
TIPOLOGIA D'USO	AFFISSIONE DIRETTA - PERMANENTE
UFFICIO COMPETENTE	MOBILITA' E TRAFFICO
CATEGORIA	CARTELLO

DESCRIZIONE	Elemento bidimensionale supportato da idonea struttura di sostegno, con una sola o entrambe le facce finalizzate alla diffusione di messaggi pubblicitari o propagandistici, effettuati sia direttamente sulla superficie espositiva mediante serigrafie o tecniche simili sia tramite sovrapposizione di altri elementi.	
-------------	---	---


Misure espresse in metri	<= 1 mq	1-3 mq	3-6 mq	6-9 mq	9-18 mq	> 18 mq
Altezza margine inferiore	mt. 0.20	mt. 0.20	n.a.	n.a.	n.a.	n.a.
Distanza limite carreggiata	Con marciapiede/pista ciclopedonale		mt. 0.50	Senza marciapiede/pista ciclopedonale		mt. 1.00
Distanza da altri impianti	Temporanei		-	Permanenti		mt. 12.50

Formati ammessi	ZONA A1		ZONA A2		ZONA A3	
	Parallelo	Trasversale	Parallelo	Trasversale	Parallelo	Trasversale
< =1 mq	A	A	A	A	A	A
1-3 mq	A	A	A	A	A	A
3-6 mq	n.a.	n.a.	n.a.	n.a.	n.a.	n.a.
6-9 mq	n.a.	n.a.	n.a.	n.a.	n.a.	n.a.
9-18 mq	n.a.	n.a.	n.a.	n.a.	n.a.	n.a.
> 18 mq	n.a.	n.a.	n.a.	n.a.	n.a.	n.a.

Illuminazione	Non luminoso, luminoso.
Prescrizione	La collocazione su marciapiede è limitata ai soli impianti dotati di schermatura inferiore o con struttura monolitica (vedi immagine esemplificativa), in tal caso il formato consentito è compreso tra 1-3 mq. per lato.

Note	
------	--

DENOMINAZIONE	SCHEDA DISTRIBUTIVA N.14 – CESTINO GETTACARTA
TIPOLOGIA D'USO	PUBBLICITA' ESTERNA - PERMANENTE
UFFICIO COMPETENTE	SERVIZIO COMMERCIO – U.O. ATTIVITA' PRODUTTIVE
CATEGORIA	IMPIANTO PUBBLICITARIO DI SERVIZIO

DESCRIZIONE	Struttura integrata ad elemento di servizio. Tali elementi devono essere utilizzati come superficie per esposizione di messaggi pubblicitari effettuati mediante l'apposizione di pellicole adesive.	
-------------	--	---


Misure espresse in metri	<= 1 mq	1-3 mq	3-6 mq	6-9 mq	9-18 mq	> 18 mq
Altezza margine inferiore	-	n.a.	n.a.	n.a.	n.a.	n.a.
Distanza limite carreggiata	Con marciapiede/pista ciclopeditone		-	Senza marciapiede/pista ciclopeditone		-
Distanza da altri impianti	Temporanei		-	Permanenti		-

Formati ammessi	ZONA A1		ZONA A2		ZONA A3	
	Parallelo	Trasversale	Parallelo	Trasversale	Parallelo	Trasversale
< =1 mq	A	A	A	A	A	A
1-3 mq	n.a.	n.a.	n.a.	n.a.	n.a.	n.a.
3-6 mq	n.a.	n.a.	n.a.	n.a.	n.a.	n.a.
6-9 mq	n.a.	n.a.	n.a.	n.a.	n.a.	n.a.
9-18 mq	n.a.	n.a.	n.a.	n.a.	n.a.	n.a.
> 18 mq	n.a.	n.a.	n.a.	n.a.	n.a.	n.a.

Illuminazione	Non luminoso
Prescrizione	

Note	
------	--

DENOMINAZIONE	SCHEDA DISTRIBUTIVA N.15 – CAVALLETTI SAGRE
TIPOLOGIA D'USO	PUBBLICITA' TEMPORANEA
UFFICIO COMPETENTE	SERVIZIO COMMERCIO – U.O. ATTIVITA' PRODUTTIVE
CATEGORIA	STRISCIONE, LOCANDINA, GONFALONE

DESCRIZIONE	Elemento realizzato in materiale rigido, vincolato temporaneamente al suolo con idonea struttura di sostegno. Finalizzato alla diffusione di messaggi pubblicitari o propagandistici, effettuati direttamente su pannello.	
-------------	--	---

Misure espresse in metri	<= 1 mq	1-3 mq	3-6 mq	6-9 mq	9-18 mq	> 18 mq
Altezza margine inferiore	mt. 1.00	mt. 1.50	n.a.	n.a.	n.a.	n.a.
Distanza limite carreggiata	Con marciapiede/pista ciclopedonale		mt. 0.50	Senza marciapiede/pista ciclopedonale		mt. 3.00
Distanza da altri impianti	Temporanei		mt. 12.50*	Permanenti		mt. 25


Formati ammessi	ZONA A1		ZONA A2		ZONA A3	
	Parallelo	Trasversale	Parallelo	Trasversale	Parallelo	Trasversale
<=1 mq	n.a.	n.a.	A	A	A	A
1-3 mq	n.a.	n.a.	A	A	A	A
3-6 mq	n.a.	n.a.	n.a.	n.a.	n.a.	n.a.
6-9 mq	n.a.	n.a.	n.a.	n.a.	n.a.	n.a.
9-18 mq	n.a.	n.a.	n.a.	n.a.	n.a.	n.a.
> 18 mq	n.a.	n.a.	n.a.	n.a.	n.a.	n.a.

Illuminazione	Non luminoso
Prescrizione	Superficie massima consentita mt. 1.40 per lato. L'esposizione è consentita in occasione di iniziative commerciali, manifestazioni e spettacoli limitatamente al periodo di svolgimento dell'iniziativa per 7 giorni prima dell'inizio della manifestazione sino a 24 ore dopo il termine.

Note	* distanza tra gruppi di impianti omogenei o da altri impianti temporanei.
------	--



DENOMINAZIONE	SCHEDA DISTRIBUTIVA N.16 – STRISCIONE
TIPOLOGIA D'USO	PUBBLICITA' TEMPORANEA
UFFICIO COMPETENTE	SERVIZIO COMMERCIO – U.O. ATTIVITA' PRODUTTIVE
CATEGORIA	STRISCIONE, LOCANDINA, GONFALONE


DESCRIZIONE	Elemento bidimensionale, privo di rigidità propria, mancante di una superficie di appoggio e comunque non aderente ad essa. Realizzato in materiale resistente agli agenti atmosferici opportunamente ancorati saldamenti alle strutture appositamente destinate.	
-------------	---	---

Misure espresse in metri	<= 1 mq	1-3 mq	3-6 mq	6-9 mq	9-18 mq	> 18 mq
Altezza margine inferiore	mt. 4.50	mt. 4.50	mt. 4.50	n.a.	n.a.	n.a.
Distanza limite carreggiata	Con marciapiede/pista ciclopedonale		-	Senza marciapiede/pista ciclopedonale		-
Distanza da altri impianti	Temporanei		mt. 50*	Permanenti		-

Formati ammessi	ZONA A1		ZONA A2		ZONA A3	
	Parallelo	Trasversale	Parallelo	Trasversale	Parallelo	Trasversale
<=1 mq	n.a.	n.a.	A	A	A	A
1-3 mq	n.a.	n.a.	A	A	A	A
3-6 mq	n.a.	n.a.	A	A	A	A
6-9 mq	n.a.	n.a.	n.a.	n.a.	n.a.	n.a.
9-18 mq	n.a.	n.a.	n.a.	n.a.	n.a.	n.a.
> 18 mq	n.a.	n.a.	n.a.	n.a.	n.a.	n.a.
Illuminazione	Non luminoso.					
Prescrizione	L'installazione è consentita esclusivamente su montanti specificatamente calcolati ed installati a tale scopo. L'installazione è autorizzata previa verifica dei luoghi di installazione, in accordo con l'Ufficio Commercio e la Soprintendenza. L'esposizione è consentita esclusivamente in occasione di manifestazioni o spettacoli e limitatamente al periodo di svolgimento dell'iniziativa a cui si riferisce, oltre a 7 giorni prima dell'inizio della manifestazione e sino a 24 ore dopo.					

Note	* distanza da altri striscioni.
------	---------------------------------

DENOMINAZIONE	SCHEDA DISTRIBUTIVA N.17 – GONFALONE
TIPOLOGIA D'USO	PUBBLICITA' TEMPORANEA
UFFICIO COMPETENTE	SERVIZIO COMMERCIO – U.O. ATTIVITA' PRODUTTIVE
CATEGORIA	STRISCIONE, LOCANDINA, GONFALONE


DESCRIZIONE	Elemento bidimensionale, privo di rigidità propria, mancante di una superficie di appoggio e comunque non aderente ad essa. Realizzato in materiale resistente agli agenti atmosferici opportunamente ancorato saldamente, alle strutture appositamente destinate.	
-------------	--	---

Misure espresse in metri	<= 1 mq	1-3 mq	3-6 mq	6-9 mq	9-18 mq	> 18 mq
Altezza margine inferiore	mt. 4.50	mt. 4.50	n.a.	n.a.	n.a.	n.a.
Distanza limite carreggiata	Con marciapiede/pista ciclopedonale		mt. 0.50	Senza marciapiede/pista ciclopedonale		-
Distanza da altri impianti	Temporanei		mt. 50	Permanenti		mt. 25

Formati ammessi	ZONA A1		ZONA A2		ZONA A3	
	Parallelo	Trasversale	Parallelo	Trasversale	Parallelo	Trasversale
< =1 mq	A	A	A	A	A	A
1-3 mq	A	A	A	A	A	A
3-6 mq	n.a.	n.a.	n.a.	n.a.	n.a.	n.a.
6-9 mq	n.a.	n.a.	n.a.	n.a.	n.a.	n.a.
9-18 mq	n.a.	n.a.	n.a.	n.a.	n.a.	n.a.
> 18 mq	n.a.	n.a.	n.a.	n.a.	n.a.	n.a.

Illuminazione	Non luminoso
Prescrizione	L'esposizione è consentita esclusivamente in occasione di eventi socio culturali, sportive, limitatamente al periodo di svolgimento dell'iniziativa a cui si riferisce, oltre a 30 giorni prima dell'inizio della manifestazione e sino a 3 giorni dopo. E' vietato l'ancoraggio ad alberi. L'utilizzo di pali dell'illuminazione pubblica è consentita fermo restando le verifiche tecniche e strutturali.
Note	

DENOMINAZIONE	SCHEDA DISTRIBUTIVA N.18 – CAVALLETO
TIPOLOGIA D'USO	PUBBLICITA' TEMPORANEA
UFFICIO COMPETENTE	SERVIZIO COMMERCIO – U.O. ATTIVITA' PRODUTTIVE
CATEGORIA	CARTELLO

DESCRIZIONE	Elemento con struttura a "V" rovesciata o simile, realizzato in materiale anche privo di rigidità, con una sola o entrambe le facce finalizzate alla diffusione di messaggi pubblicitari o propagandistici.	
-------------	---	---


Misure espresse in metri	<= 1 mq	1-3 mq	3-6 mq	6-9 mq	9-18 mq	> 18 mq
Altezza margine inferiore	mt. 1.00	n.a.	n.a.	n.a.	n.a.	n.a.
Distanza limite carreggiata	Con marciapiede/pista ciclopedonale		mt. 1.50	Senza marciapiede/pista ciclopedonale		mt. 3.00
Distanza da altri impianti	Temporanei		-	Permanenti		-

Formati ammessi	ZONA A1		ZONA A2		ZONA A3	
	Parallelo	Trasversale	Parallelo	Trasversale	Parallelo	Trasversale
<=1 mq	A	n.a.	A	n.a.	A	A
1-3 mq	n.a.	n.a.	n.a.	n.a.	n.a.	n.a.
3-6 mq	n.a.	n.a.	n.a.	n.a.	n.a.	n.a.
6-9 mq	n.a.	n.a.	n.a.	n.a.	n.a.	n.a.
9-18 mq	n.a.	n.a.	n.a.	n.a.	n.a.	n.a.
> 18 mq	n.a.	n.a.	n.a.	n.a.	n.a.	n.a.

Illuminazione	Non luminoso
Prescrizione	Ammissa l'esposizione durante l'apertura dell'esercizio. Ammesso esclusivamente un elemento per esercizio.

Note	
------	--

DENOMINAZIONE	SCHEDA DISTRIBUTIVA N.19 – BASSORILIEVO - SCULTURA - FREGIO
TIPOLOGIA D'USO	INSEGNA D'ESERCIZIO - PERMANENTE
UFFICIO COMPETENTE	SERVIZIO COMMERCIO – U.O. ATTIVITA' PRODUTTIVE
CATEGORIA	INSEGNA D'ESERCIZIO

DESCRIZIONE	Opere complesse, realizzate in materiali di vario genere: pietra, metallo, legno, con tecniche diverse e lavorazioni in genere artigianali.	
-------------	---	---


Misure espresse in metri	<= 1 mq	1-3 mq	3-6 mq	6-9 mq	9-18 mq	> 18 mq
Altezza margine inferiore	art.24 comma 2 P.G.I.	n.a.	n.a.	n.a.	n.a.	n.a.
Distanza limite carreggiata	Con marciapiede/pista ciclopedonale		mt. 0.50	Senza marciapiede/pista ciclopedonale		mt. 2.00
Distanza da altri impianti	Temporanei		-	Permanenti		-

Formati ammessi	ZONA A1		ZONA A2		ZONA A3	
	Parallelo	Trasversale	Parallelo	Trasversale	Parallelo	Trasversale
<= 1 mq	A	A	A	A	A	A
1-3 mq	n.a.	n.a.	n.a.	n.a.	n.a.	n.a.
3-6 mq	n.a.	n.a.	n.a.	n.a.	n.a.	n.a.
6-9 mq	n.a.	n.a.	n.a.	n.a.	n.a.	n.a.
9-18 mq	n.a.	n.a.	n.a.	n.a.	n.a.	n.a.
> 18 mq	n.a.	n.a.	n.a.	n.a.	n.a.	n.a.

illuminazione	Non luminoso
Prescrizione	Dimensione massima ammessa cm 90 X 50 in Zona A1 per manufatti posti ortogonalmente all'asse stradale. Nel caso di presenza di sopra luce, vano sopra porta ecc. ecc, è consentito nel caso di insegne poste parallelamente all'asse stradale l'occupazione totale delle stesse.

Note	Ammessa unicamente al piano terra degli edifici.
------	--

DENOMINAZIONE	SCHEDA DISTRIBUTIVA N.20 – CASSONETTO
TIPOLOGIA D'USO	INSEGNA D'ESERCIZIO- PERMANENTE
UFFICIO COMPETENTE	SERVIZIO COMMERCIO – U.O. ATTIVITA' PRODUTTIVE
CATEGORIA	INSEGNA D'ESERCIZIO

DESCRIZIONE	Strutture a forma di parallelepipedo costituite generalmente da una gabbia in alluminio, acciaio o legno su cui è applicata una plancia in materiale plastico interamente o parzialmente opalina.	
-------------	---	---


Misure espresse in metri	<= 1 mq	1-3 mq	3-6 mq	6-9 mq	9-18 mq	> 18 mq
Altezza margine inferiore	art.24 comma 2 P.G.I.	n.a.	n.a.	n.a.	n.a.	n.a.
Distanza limite carreggiata	Con marciapiede/pista ciclopedonale		mt. 0.30	Senza marciapiede/pista ciclopedonale		mt. 2.00
Distanza da altri impianti	Temporanei		-	Permanenti		-

Formati ammessi	ZONA A1		ZONA A2		ZONA A3	
	Parallelo	Trasversale	Parallelo	Trasversale	Parallelo	Trasversale
< =1 mq	A	n.a.	A	n.a.	A	A
1-3 mq	n.a.	n.a.	n.a.	n.a.	A	A
3-6 mq	n.a.	n.a.	n.a.	n.a.	n.a.	n.a.
6-9 mq	n.a.	n.a.	n.a.	n.a.	n.a.	n.a.
9-18 mq	n.a.	n.a.	n.a.	n.a.	n.a.	n.a.
> 18 mq	n.a.	n.a.	n.a.	n.a.	n.a.	n.a.


Illuminazione	Non luminoso
Prescrizione	Dimensione massima ammessa cm 90 X 50 in zona A1 per manufatti posti ortogonalmente all'asse stradale. Nel caso di presenza di sopraluce, vano sopraporta ecc. ecc, è consentito, nel caso di insegne poste parallelamente all'asse stradale, l'occupazione totale delle stesse. Le strutture di supporto non devono risultare prevalenti rispetto l'insegna.

Note	Ammessa esclusivamente al piano terra degli edifici.
------	--

DENOMINAZIONE	SCHEDA DISTRIBUTIVA N.21 – FILAMENTO NEON
TIPOLOGIA D'USO	INSEGNA D'ESERCIZIO - PERMANENTE
UFFICIO COMPETENTE	SERVIZIO COMMERCIO – U.O. ATTIVITA' PRODUTTIVE
CATEGORIA	INSEGNA D'ESERCIZIO

DESCRIZIONE	Tubi fluorescenti piegati a caldo. Con questa tecnica vengono realizzate sia scritte che disegni.					
Misure espresse in metri	<= 1 mq	1-3 mq	3-6 mq	6-9 mq	9-18 mq	> 18 mq
Altezza margine inferiore	art.24 comma 2 P.G.I.	art.24 comma 2 P.G.I.	n.a.	n.a.	n.a.	n.a.
Distanza limite carreggiata	Con marciapiede/pista ciclopedonale		mt. 0.30	Senza marciapiede/pista ciclopedonale		mt. 2.00
Distanza da altri impianti	Temporanei		-	Permanenti		-
Formati ammessi	ZONA A1		ZONA A2		ZONA A3	
	Parallelo	Trasversale	Parallelo	Trasversale	Parallelo	Trasversale
< =1 mq	A	A	A	A	A	A
1-3 mq	n.a.	n.a.	n.a.	n.a.	A	A
3-6 mq	n.a.	n.a.	n.a.	n.a.	n.a.	n.a.
6-9 mq	n.a.	n.a.	n.a.	n.a.	n.a.	n.a.
9-18 mq	n.a.	n.a.	n.a.	n.a.	n.a.	n.a.
> 18 mq	n.a.	n.a.	n.a.	n.a.	n.a.	n.a.
Illuminazione	Luminoso					
Prescrizione	Ammissa esclusivamente al piano terra degli edifici. Dimensione massima ammessa cm 90 X 50 in zona A1 per manufatti posti ortogonalmente all'asse stradale. Nel caso di presenza di sopra luce, vano sopra porta ecc. ecc, è consentito, nel caso di insegne poste parallelamente all'asse stradale, l'occupazione totale delle stesse. Le strutture di supporto non devono risultare prevalenti rispetto l'insegna.					
Note						

DENOMINAZIONE	SCHEDA DISTRIBUTIVA N.22 – GRAFFITI - MURALES
TIPOLOGIA D'USO	INSEGNA DI ESERCIZIO - PERMANENTE
UFFICIO COMPETENTE	SERVIZIO COMMERCIO – U.O. ATTIVITA' PRODUTTIVE
CATEGORIA	CARTELLO

DESCRIZIONE	Tecniche pittoriche di vario genere eseguite, di norma, direttamente sulle murature o con l'ausilio di pannellature poste in aderenza per tutta la loro superficie.	
-------------	---	---


Misure espresse in metri	<= 1 mq	1-3 mq	3-6 mq	6-9 mq	9-18 mq	> 18 mq
Altezza margine inferiore	art.24 comma 2 P.G.I.	art.24 comma 2 P.G.I.	art.24 comma 2 P.G.I.	n.a.	n.a.	n.a.
Distanza limite carreggiata	Con marciapiede/pista ciclopedonale		mt. 0.30	Senza marciapiede/pista ciclopedonale		mt. 2.00
Distanza da altri impianti	Temporanei		-	Permanenti		-

Formati ammessi	ZONA A1		ZONA A2		ZONA A3	
	Parallelo	Trasversale	Parallelo	Trasversale	Parallelo	Trasversale
< =1 mq	A	n.a.	A	n.a.	A	n.a.
1-3 mq	n.a.	n.a.	A	n.a.	A	n.a.
3-6 mq	n.a.	n.a.	A	n.a.	A	n.a.
6-9 mq	n.a.	n.a.	n.a.	n.a.	n.a.	n.a.
9-18 mq	n.a.	n.a.	n.a.	n.a.	n.a.	n.a.
> 18 mq	n.a.	n.a.	n.a.	n.a.	n.a.	n.a.

Illuminazione	Non luminoso, illuminato
Prescrizione	Dimensione massima ammessa cm 90 X 50 in zona A1 per manufatti posti ortogonalmente all'asse stradale. Nel caso di presenza di sopra luce, vano sopra porta ecc. ecc, è consentito nel caso di insegne poste parallelamente all'asse stradale, l'occupazione totale delle stesse.

Note	
------	--

DENOMINAZIONE	SCHEDA DISTRIBUTIVA N.23 – LETTERE SINGOLE
TIPOLOGIA D'USO	INSEGNA D'ESERCIZIO - PERMANENTE
UFFICIO COMPETENTE	SERVIZIO COMMERCIO – U.O. ATTIVITA' PRODUTTIVE
CATEGORIA	INSEGNA D'ESERCIZIO

DESCRIZIONE	Si tratta di lettere a caratteri indipendenti che possono essere realizzate in materiale plastico, in metallo. La grafica in questa tipologia è determinante per ottenere un risultato lineare, leggibile e coerente con l'edificio.	
-------------	--	---

Misure espresse in metri	<= 1 mq	1-3 mq	3-6 mq	6-9 mq	9-18 mq	> 18 mq
Altezza margine inferiore	art.24 comma 2 P.G.I.	art.24 comma 2 P.G.I.	art.24 comma 2 P.G.I.	n.a.	n.a.	n.a.
Distanza limite carreggiata	Con marciapiede/pista ciclopedonale		mt. 0.30	Senza marciapiede/pista ciclopedonale		mt. 2.00
Distanza da altri impianti	Temporanei		-	Permanenti		-


Formati ammessi	ZONA A1		ZONA A2		ZONA A3	
	Parallelo	Trasversale	Parallelo	Trasversale	Parallelo	Trasversale
<=1 mq	A	A	A	A	A	A
1-3 mq	n.a.	n.a.	A	A	A	A
3-6 mq	n.a.	n.a.	A	n.a.	A	n.a.
6-9 mq	n.a.	n.a.	n.a.	n.a.	n.a.	n.a.
9-18 mq	n.a.	n.a.	n.a.	n.a.	n.a.	n.a.
> 18 mq	n.a.	n.a.	n.a.	n.a.	n.a.	n.a.

Illuminazione	Non luminoso, illuminato.
Prescrizione	Dimensione massima ammessa cm 90 X 50 in Zona A1 per manufatti posti ortogonalmente all'asse stradale. Nel caso di presenza di sopra luce, vano sopra porta ecc. ecc, è consentito nel caso di insegne poste parallelamente all'asse stradale, l'occupazione totale delle stesse.

Note	
------	--



DENOMINAZIONE	SCHEDA DISTRIBUTIVA N.24 – PLANCE - PANNELLI
TIPOLOGIA D'USO	INSEGNA D'ESERCIZIO- PERMANENTE
UFFICIO COMPETENTE	SERVIZIO COMMERCIO – U.O. ATTIVITA' PRODUTTIVE
CATEGORIA	INSEGNA D'ESERCIZIO


DESCRIZIONE	Superfici bidimensionali, stampate o dipinte, realizzate in legno, metallo, ceramica, pietra, materiali plastici.	
-------------	---	---

Misure espresse in metri	<= 1 mq	1-3 mq	3-6 mq	6-9 mq	9-18 mq	> 18 mq
Altezza margine inferiore	art.24 comma 2 P.G.I.	art.24 comma 2 P.G.I.	art.24 comma 2 P.G.I.	n.a.	n.a.	n.a.
Distanza limite carreggiata	Con marciapiede/pista ciclopedonale		mt. 0.30	Senza marciapiede/pista ciclopedonale		mt. 2.00
Distanza da altri impianti	Temporanei		-	Permanenti		-

Formati ammessi	ZONA A1		ZONA A2		ZONA A3	
	Parallelo	Trasversale	Parallelo	Trasversale	Parallelo	Trasversale
< =1 mq	A	A	A	A	A	A
1-3 mq	n.a.	n.a.	A	A	A	A
3-6 mq	n.a.	n.a.	A	n.a.	A	n.a.
6-9 mq	n.a.	n.a.	n.a.	n.a.	n.a.	n.a.
9-18 mq	n.a.	n.a.	n.a.	n.a.	n.a.	n.a.
> 18 mq	n.a.	n.a.	n.a.	n.a.	n.a.	n.a.

Illuminazione	Non luminoso, illuminato.
Prescrizione	Dimensione massima ammessa cm 90 X 50 in zona A1 per manufatti posti ortogonalmente all'asse stradale. Nel caso di presenza di sopra luce, vano sopra porta ecc. ecc, è consentito, nel caso di insegne poste parallelamente all'asse stradale, l'occupazione totale delle stesse.
Note	Ammesse solo al piano terreno degli edifici.

DENOMINAZIONE	SCHEDA DISTRIBUTIVA N.25 – BANDIERE
TIPOLOGIA D'USO	INSEGNA D'ESERCIZIO - PERMANENTE
UFFICIO COMPETENTE	SERVIZIO COMMERCIO – U.O. ATTIVITA' PRODUTTIVE
CATEGORIA	INSEGNA D'ESERCIZIO

DESCRIZIONE	Elemento bidimensionale realizzato con materiali di qualsiasi natura, privo di rigidità propria, mancante di una superficie di appoggio e comunque non aderente ad essa.	
-------------	--	---


Misure espresse in metri	<= 1 mq	1-3 mq	3-6 mq	6-9 mq	9-18 mq	> 18 mq
Altezza margine inferiore	art.24 comma 2 P.G.I.	art.24 comma 2 P.G.I.	n.a.	n.a.	n.a.	n.a.
Distanza limite carreggiata	Con marciapiede/pista ciclopedonale		mt. 3.00	Senza marciapiede/pista ciclopedonale		mt. 3.00
Distanza da altri impianti	Temporanei		-	Permanenti		-

Formati ammessi	ZONA A1		ZONA A2		ZONA A3	
	Parallelo	Trasversale	Parallelo	Trasversale	Parallelo	Trasversale
<=1 mq	A	A	A	n.a.	A	A
1-3 mq	n.a.	n.a.	A	n.a.	A	A
3-6 mq	n.a.	n.a.	n.a.	n.a.	n.a.	n.a.
6-9 mq	n.a.	n.a.	n.a.	n.a.	n.a.	n.a.
9-18 mq	n.a.	n.a.	n.a.	n.a.	n.a.	n.a.
> 18 mq	n.a.	n.a.	n.a.	n.a.	n.a.	n.a.

Illuminazione	Non luminoso
Prescrizione	Dimensione massima ammessa cm 90 X 50 in Zona A1 per manufatti posti ortogonalmente all'asse stradale. Ammessa solo su spazi privati o privati aperti al pubblico. Vietati su suolo pubblico.

Note	
------	--

DENOMINAZIONE	SCHEDA DISTRIBUTIVA N.26 – TARGHE
TIPOLOGIA D'USO	INSEGNA D'ESERCIZIO - PERMANENTE
UFFICIO COMPETENTE	SERVIZIO COMMERCIO – U.O. ATTIVITA' PRODUTTIVE
CATEGORIA	INSEGNA D'ESERCIZIO

DESCRIZIONE	Si definiscono targhe i manufatti posti lateralmente alle porte di accesso ed eseguite in materiali quali: ottone, pietra, vetro, plexiglas tendenti ad evidenziare attraverso l'esposizione su vie e spazi pubblici la sede di attività.	
-------------	---	---


Misure espresse in metri	<= 1 mq	1-3 mq	3-6 mq	6-9 mq	9-18 mq	> 18 mq
Altezza margine inferiore	art.24 comma 2 P.G.I.	n.a.	n.a.	n.a.	n.a.	n.a.
Distanza limite carreggiata	Con marciapiede/pista ciclopedonale		mt. 0.30	Senza marciapiede/pista ciclopedonale		mt. 2.00
Distanza da altri impianti	Temporanei		-	Permanenti		-

Formati ammessi	ZONA A1		ZONA A2		ZONA A3	
	Parallelo	Trasversale	Parallelo	Trasversale	Parallelo	Trasversale
< =1 mq	A	n.a.	A	n.a.	A	n.a.
1-3 mq	n.a.	n.a.	n.a.	n.a.	n.a.	n.a.
3-6 mq	n.a.	n.a.	n.a.	n.a.	n.a.	n.a.
6-9 mq	n.a.	n.a.	n.a.	n.a.	n.a.	n.a.
9-18 mq	n.a.	n.a.	n.a.	n.a.	n.a.	n.a.
> 18 mq	n.a.	n.a.	n.a.	n.a.	n.a.	n.a.

Illuminazione	Non luminoso, illuminato.
Prescrizione	Si fa riferimento alle disposizioni dell'art.17 del vigente regolamento dell'installazione della pubblicità stradale nei centri abitati.

Note	
------	--

DENOMINAZIONE	SCHEDA DISTRIBUTIVA N.27 – TENDE
TIPOLOGIA D'USO	INSEGNA D'ESERCIZIO - PERMANENTE
UFFICIO COMPETENTE	SERVIZIO COMMERCIO – U.O. ATTIVITA' PRODUTTIVE
CATEGORIA	INSEGNA D'ESERCIZIO

DESCRIZIONE	Manufatti mobili o semi-mobili realizzati in tessuto o materiali assimilabili (pvc), posti a protezione di vetrine o ingressi di esercizi commerciali. Dotate di scritte e loghi relativi all'attività svolta.	
-------------	--	---


Misure espresse in metri	<= 1 mq	1-3 mq	3-6 mq	6-9 mq	9-18 mq	> 18 mq
Altezza margine inferiore	art.24 comma 2 P.G.I.	art.24 comma 2 P.G.I.	art.24 comma 2 P.G.I.	n.a.	n.a.	n.a.
Distanza limite carreggiata	Con marciapiede/pista ciclopedonale		mt. 0.30	Senza marciapiede/pista ciclopedonale		mt. 2.00
Distanza da altri impianti	Temporanei		-	Permanenti		-

Formati ammessi	ZONA A1		ZONA A2		ZONA A3	
	Parallelo	Trasversale	Parallelo	Trasversale	Parallelo	Trasversale
< =1 mq	A	n.a.	A	n.a.	A	n.a.
1-3 mq	A	n.a.	A	n.a.	A	n.a.
3-6 mq	n.a.	n.a.	A	n.a.	A	n.a.
6-9 mq	n.a.	n.a.	n.a.	n.a.	n.a.	n.a.
9-18 mq	n.a.	n.a.	n.a.	n.a.	n.a.	n.a.
> 18 mq	n.a.	n.a.	n.a.	n.a.	n.a.	n.a.

Illuminazione	Non luminoso
Prescrizione	

Note	Vengono assimilate a questa tipologia le scritte eseguite su pensiline di copertura anch'esse realizzate in tessuto o in materiali assimilabili.
------	--

DENOMINAZIONE	SCHEDA DISTRIBUTIVA N.28 – VETROFANIE - VETROGRAFIE
TIPOLOGIA D'USO	INSEGNA D'ESERCIZIO - PERMANENTE
UFFICIO COMPETENTE	SERVIZIO COMMERCIO – U.O. ATTIVITA' PRODUTTIVE
CATEGORIA	INSEGNA D'ESERCIZIO

DESCRIZIONE	Lavorazione mediante smerigliatura, incisione con acido ecc. ecc., effettuate direttamente sulla vetrina. Possono essere costituiti anche adesivi applicati nella parte interna della vetrina.	
-------------	--	---


Misure espresse in metri	<= 1 mq	1-3 mq	3-6 mq	6-9 mq	9-18 mq	> 18 mq
Altezza margine inferiore	art.24 comma 2 P.G.I.	art.24 comma 2 P.G.I.	art.24 comma 2 P.G.I.	art.24 comma 2 P.G.I.	mt. 4.00	n.a.
Distanza limite carreggiata	Con marciapiede/pista ciclopedonale		mt. 0.30	Senza marciapiede/pista ciclopedonale		mt. 2.00
Distanza da altri impianti	Temporanei		-	Permanenti		-

Formati ammessi	ZONA A1		ZONA A2		ZONA A3	
	Parallelo	Trasversale	Parallelo	Trasversale	Parallelo	Trasversale
< =1 mq	A	n.a.	A	n.a.	A	n.a.
1-3 mq	A	n.a.	A	n.a.	A	n.a.
3-6 mq	n.a.	n.a.	A	n.a.	A	n.a.
6-9 mq	n.a.	n.a.	n.a.	n.a.	A	n.a.
9-18 mq	n.a.	n.a.	n.a.	n.a.	A	n.a.
> 18 mq	n.a.	n.a.	n.a.	n.a.	n.a.	n.a.

Illuminazione	Non luminoso
Prescrizione	

Note	Non rientrano in questa categoria gli adesivi pubblicitari dei singoli prodotti venduti. Nel caso di presenza di sopra luce, vano sopra porta ecc.ecc, è consentito nel caso di insegne poste parallelamente all'asse stradale, l'occupazione totale delle stesse.
------	--

DENOMINAZIONE	SCHEDA DISTRIBUTIVA N.29 – TELI IN PVC
TIPOLOGIA D'USO	INSEGNA D'ESERCIZIO - TEMPORANEA
UFFICIO COMPETENTE	SERVIZIO COMMERCIO – U.O. ATTIVITA' PRODUTTIVE
CATEGORIA	INSEGNA D'ESERCIZIO

DESCRIZIONE	Manufatti a carattere provvisorio realizzati in PVC o altri tessuti resistenti agli agenti atmosferici.	
-------------	---	---


Misure espresse in metri	<= 1 mq	1-3 mq	3-6 mq	6-9 mq	9-18 mq	> 18 mq
Altezza margine inferiore	art.24 comma 2 P.G.I.	art.24 comma 2 P.G.I.	art.24 comma 2 P.G.I.	art.24 comma 2 P.G.I.	mt. 4.00	n.a.
Distanza limite carreggiata	Con marciapiede/pista ciclopedonale		mt. 0.30	Senza marciapiede/pista ciclopedonale		mt. 2.00
Distanza da altri impianti	Temporanei		-	Permanenti		-

Formati ammessi	ZONA A1		ZONA A2		ZONA A3	
	Parallelo	Trasversale	Parallelo	Trasversale	Parallelo	Trasversale
< =1 mq	n.a.	n.a.	A	n.a.	A	n.a.
1-3 mq	n.a.	n.a.	A	n.a.	A	n.a.
3-6 mq	n.a.	n.a.	A	n.a.	A	n.a.
6-9 mq	n.a.	n.a.	n.a.	n.a.	A	n.a.
9-18 mq	n.a.	n.a.	n.a.	n.a.	A	n.a.
> 18 mq	n.a.	n.a.	n.a.	n.a.	n.a.	n.a.

Illuminazione	Non luminoso
Prescrizione	Ammessi esclusivamente in aderenza per tutta la loro superficie a pareti e recinzioni.

Note	Non rientrano in questa categoria gli adesivi pubblicitari dei singoli prodotti venduti.
------	--

DENOMINAZIONE	SCHEDA DISTRIBUTIVA N.30 – INSEGNA SU PALO
TIPOLOGIA D'USO	INSEGNA D'ESERCIZIO - PERMANENTE
UFFICIO COMPETENTE	SERVIZIO COMMERCIO – U.O. ATTIVITA' PRODUTTIVE
CATEGORIA	INSEGNA D'ESERCIZIO

DESCRIZIONE	Strutture costituite generalmente da una gabbia in alluminio o acciaio su cui è applicata una plancia in materiale plastico interamente o parzialmente opalina montata su pali.	
-------------	---	---


Misure espresse in metri	<= 1 mq	1-3 mq	3-6 mq	6-9 mq	9-18 mq	> 18 mq
Altezza margine inferiore	art.24 comma 2 P.G.I.	art.24 comma 2 P.G.I.	art.24 comma 2 P.G.I.	n.a.	n.a.	n.a.
Distanza limite carreggiata	Con marciapiede/pista ciclopedonale		mt. 0.30	Senza marciapiede/pista ciclopedonale		mt. 2.00
Distanza da altri impianti	Temporanei		-	Permanenti		-

Formati ammessi	ZONA A1		ZONA A2		ZONA A3	
	Parallelo	Trasversale	Parallelo	Trasversale	Parallelo	Trasversale
< =1 mq	A	A	A	A	A	A
1-3 mq	n.a.	n.a.	A	A	A	A
3-6 mq	n.a.	n.a.	n.a.	n.a.	A	A
6-9 mq	n.a.	n.a.	n.a.	n.a.	n.a.	n.a.
9-18 mq	n.a.	n.a.	n.a.	n.a.	n.a.	n.a.
> 18 mq	n.a.	n.a.	n.a.	n.a.	n.a.	n.a.

Illuminazione	Non luminoso, luminoso, illuminato.
Prescrizione	Ammessi esclusivamente su suolo privato, non è ammesso su suolo pubblico.

Note	
------	--

DENOMINAZIONE	SCHEDA DISTRIBUTIVA N.31 – INSEGNA SU TETTO
TIPOLOGIA D'USO	INSEGNA D'ESERCIZIO - PERMANENTE
UFFICIO COMPETENTE	SERVIZIO COMMERCIO – U.O. ATTIVITA' PRODUTTIVE
CATEGORIA	INSEGNA D'ESERCIZIO

DESCRIZIONE	Strutture costituite generalmente da una gabbia in alluminio o acciaio su cui è applicata una plancia in materiale plastico interamente o parzialmente opalina montata su pali.	
-------------	---	---

Misure espresse in metri	<= 1 mq	1-3 mq	3-6 mq	6-9 mq	9-18 mq	> 18 mq
Altezza margine inferiore	-	-	-	-	n.a.	n.a.
Distanza limite carreggiata	Con marciapiede/pista ciclopedonale		-	Senza marciapiede/pista ciclopedonale		-
Distanza da altri impianti	Temporanei		-	Permanententi		-


Formati ammessi	ZONA A1		ZONA A2		ZONA A3	
	Parallelo	Trasversale	Parallelo	Trasversale	Parallelo	Trasversale
< =1 mq	n.a.	n.a.	n.a.	n.a.	A	A
1-3 mq	n.a.	n.a.	n.a.	n.a.	A	A
3-6 mq	n.a.	n.a.	n.a.	n.a.	A	A
6-9 mq	n.a.	n.a.	n.a.	n.a.	A	A
9-18 mq	n.a.	n.a.	n.a.	n.a.	A	A
> 18 mq	n.a.	n.a.	n.a.	n.a.	A	A

Illuminazione	Non luminoso, luminoso, illuminato.
Prescrizione	Non può essere aggettante rispetto al filo di costruzione.

Note	
------	--



DENOMINAZIONE	SCHEDA DISTRIBUTIVA N.32 – TOTEM
TIPOLOGIA D'USO	INSEGNA D'ESERCIZIO - PERMANENTE
UFFICIO COMPETENTE	SERVIZIO COMMERCIO – U.O. ATTIVITA' PRODUTTIVE
CATEGORIA	INSEGNA D'ESERCIZIO

DESCRIZIONE	Strutture costituite da una gabbia in alluminio o acciaio su cui è applicata una plancia in materiale plastico interamente o parzialmente opalina montata su pali.	
-------------	--	---

Misure espresse in metri	<= 1 mq	1-3 mq	3-6 mq	6-9 mq	9-18 mq	> 18 mq
Altezza margine inferiore	mt. 0.20	mt. 0.20	mt. 0.20	n.a.	n.a.	n.a.
Distanza limite carreggiata	Con marciapiede/pista ciclopedonale		mt. 3.00	Senza marciapiede/pista ciclopedonale		mt. 3.00
Distanza da altri impianti	Temporanei		-	Permanenti		-

Formati ammessi	ZONA A1		ZONA A2		ZONA A3	
	Parallelo	Trasversale	Parallelo	Trasversale	Parallelo	Trasversale
< =1 mq	n.a.	n.a.	A	A	A	A
1-3 mq	n.a.	n.a.	A	A	A	A
3-6 mq	n.a.	n.a.	n.a.	n.a.	A	A
6-9 mq	n.a.	n.a.	n.a.	n.a.	n.a.	n.a.
9-18 mq	n.a.	n.a.	n.a.	n.a.	n.a.	n.a.
> 18 mq	n.a.	n.a.	n.a.	n.a.	n.a.	n.a.

Illuminazione	Non luminoso, luminoso, illuminato.
Prescrizione	Ammesse solo su suolo privato o privato aperto al pubblico.

Note	
------	--