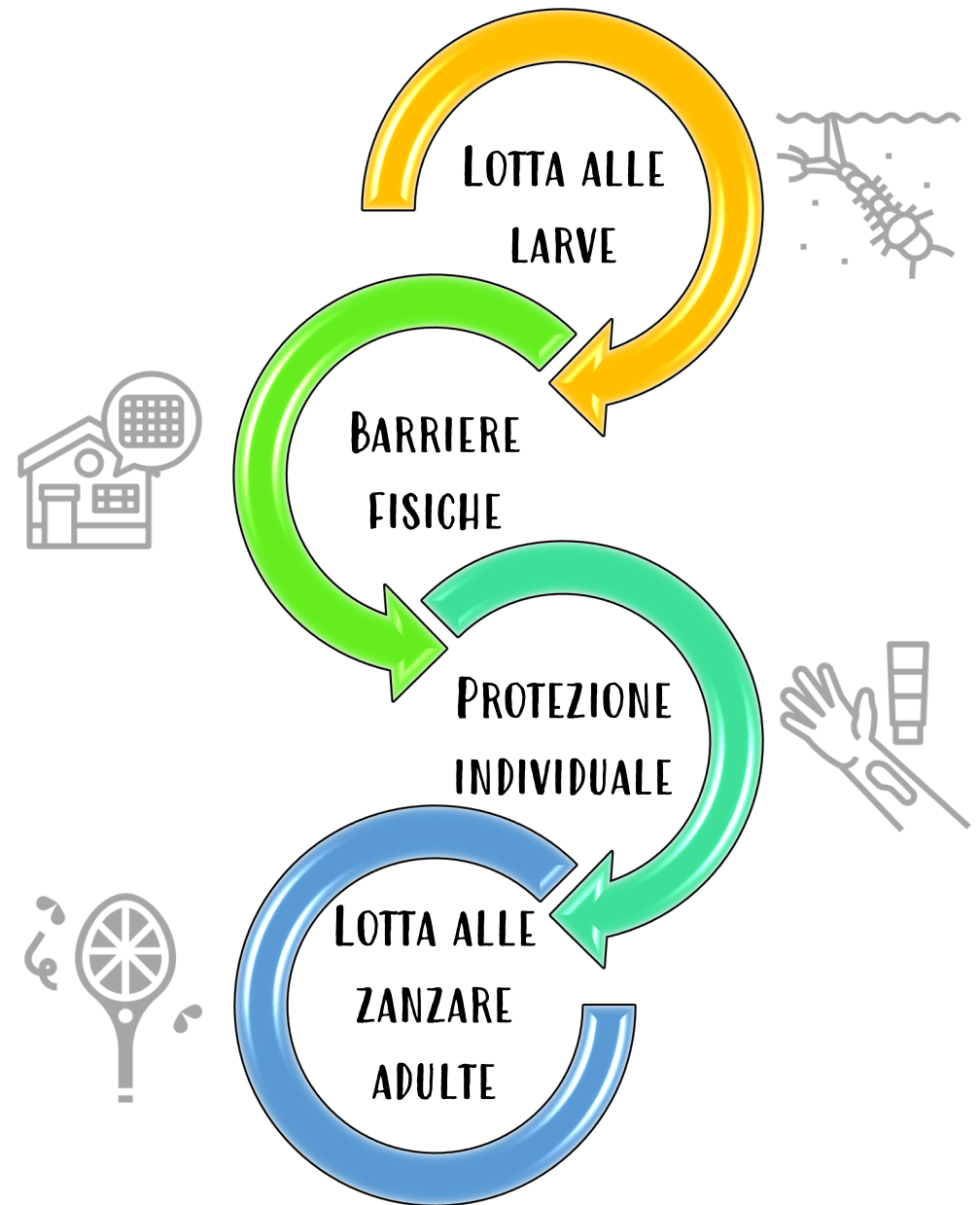


PROTEGGIAMO LA SCUOLA DALLE ZANZARE (E DAGLI ALTRI INSETTI)

LA LOTTA INTEGRATA ALLE ZANZARE



LOTTA ALLE LARVE

Il sistema più **efficace**, economico e meno tossico per combattere le zanzare è impedire la deposizione delle uova nei ristagni d'acqua. **specie se ombreggiati.**

Alle zanzare basta pochissima acqua per riprodursi: occorre quindi rimuovere o trattare ogni oggetto su cui si può depositare acqua.



SOTTOVASI, ANNAFFIATOI, SECCHI, LATTINE, BOTTIGLIE E CONTENITORI VARI NEL GIARDINO

Rimuovere gli oggetti non necessari e svuotare l'acqua residua nel prato



FIORIERE, CIOTOLE PER ANIMALI, TRONCHI D'ALBERO, COPERTONI, SACCHI DI PLASTICA E TELI DI COPERTURA

Svuotare l'acqua residua nel prato



PISCINETTE

Proteggere con teloni ben tesi



CONTENITORI PER L'ACQUA E BIDONI NEGLI ORTI

Proteggere con chiusura ermetica / rete a maglia fine o trattare periodicamente con prodotti biofilm



VASCHE ORNAMENTALI, ACQUACOLTURE E LAGHETTI

Inserire predatori di larve, pesci rossi, gambusie



TOMBINI, CADITOIE E BOCCHE DI LUPO

Proteggere con rete a maglia fine / trattare periodicamente con larvicidi



GIOCHI

Svuotare l'acqua residua nel prato e mantenerli asciutti

BARRIERE FISICHE

Il modo più **semplice** per proteggere la popolazione infantile dalle punture delle zanzare è **installare zanzariere o reti a maglia fine nei locali interni.**



ZANZARIERE NEI RIPOSTIGLI, LOCALI CALDAIE E SOTTERRANEI




ZANZARIERE O TELI PROTETTIVI NELLE AREE DI RIPOSO



USO DEL CONDIZIONATORE

PROTEZIONE INDIVIDUALE

Per proteggere direttamente il bambino è importante utilizzare un **abbigliamento adeguato** e **utilizzare correttamente i repellenti cutanei**. È **sconsigliato** l'uso dei repellenti cutanei al di **sotto dei tre mesi d'età**. Tra i **tre mesi e i tre anni** è consigliabile applicare il repellente **sui vestiti**. Dai **tre ai dodici anni** utilizzare il prodotto repellente **sotto la supervisione di un adulto** seguendo accuratamente le indicazioni del prodotto.



ABBIGLIAMENTO ADEGUATO

Maglie a maniche lunghe e pantaloni lunghi di colore chiaro, scarpe chiuse con calzini lunghi di colore chiaro.



NO PROFUMI O CREME SOLARI PROFUMATE



COME *NON* USARE I REPELLENTI CUTANEI:

- No contemporaneamente a creme solari / idratanti per evitare assorbimento cutaneo del repellente
- No su cute lesa, mucose o puntura di zanzara



COME USARE I REPELLENTI CUTANEI:

- Sì su gambe braccia e caviglie
- Lavarsi bene le mani dopo l'applicazione
- Nei bambini di età inferiore a 12 anni, applicazione da parte di un adulto

LOTTA ALLE ZANZARE ADULTE

I **trattamenti adulticidi** negli ambiti scolastici sono **altamente sconsigliati** per i possibili effetti tossici sui bambini e ragazzi.

Nei cortili e giardini degli edifici scolastici si può intervenire con diversi strumenti utilizzabili nelle aree all'aperto.

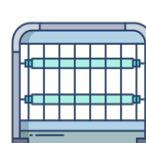


DIFFUSORI AMBIENTALI

- Olio essenziali di geranio, citronella, aglio
- Repellenti autorizzati non pericolosi per la salute



ELETTRO INSETTICIDI A GRIGLIA / A PIASTRA INCOLLANTE



TRAPPOLE CON ATTRATTIVI E/O ANIDRIDE CARBONICA