



COMUNE DI FERRARA
Città Patrimonio dell'Umanità

COMPILAZIONE DELLA DOMANDA ON LINE

CRE

Materna statale 3-6 anni

E

CRE statale 6-14 anni

GUIDA

**A CURA DELL'UFFICIO PUNTO UNICO
SERVIZI EDUCATIVI SCOLASTICI E PER LE FAMIGLIE**

MAGGIO 2024

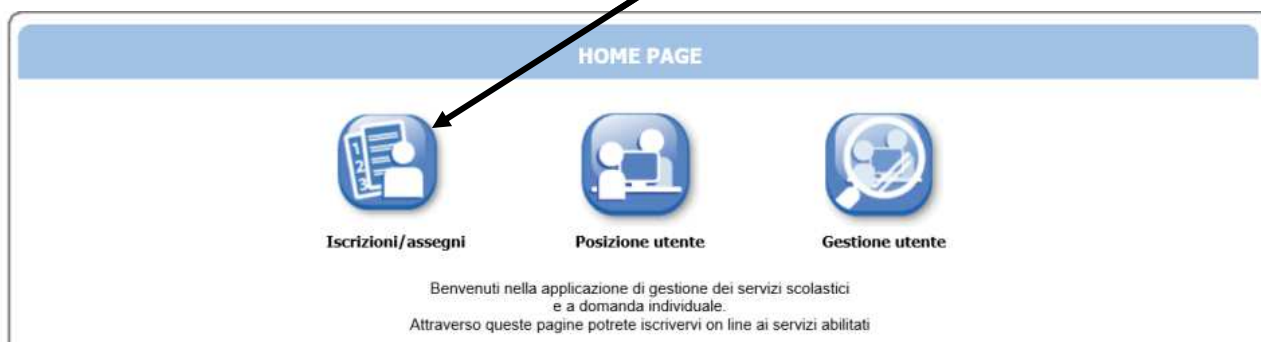
entrare nel portale web dei Servizi educativi scolastici e per le famiglie del Comune di Ferrara

(edufe) e cliccare sul pulsante  Sosi@home

Si apre una pagina di testo dove si trova il link di accesso: [accedi con SPID-CIE-CNS](#)



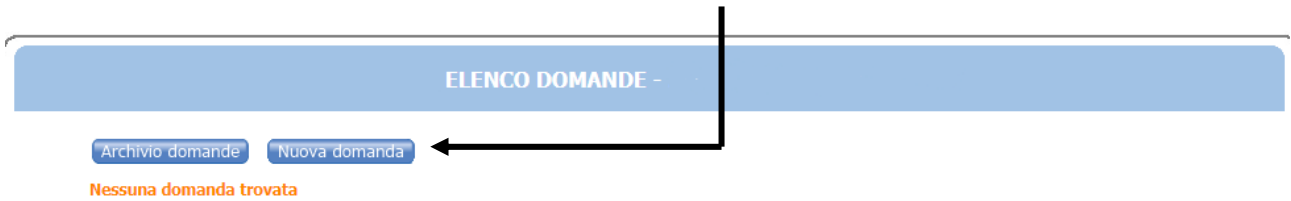
Nella schermata seguente cliccare sul pulsante **ISCRIZIONI/ASSEGNI:**



E in quella successiva sul pulsante **SERVIZI SCOLASTICI/RICHIESTA ASSEGNI:**

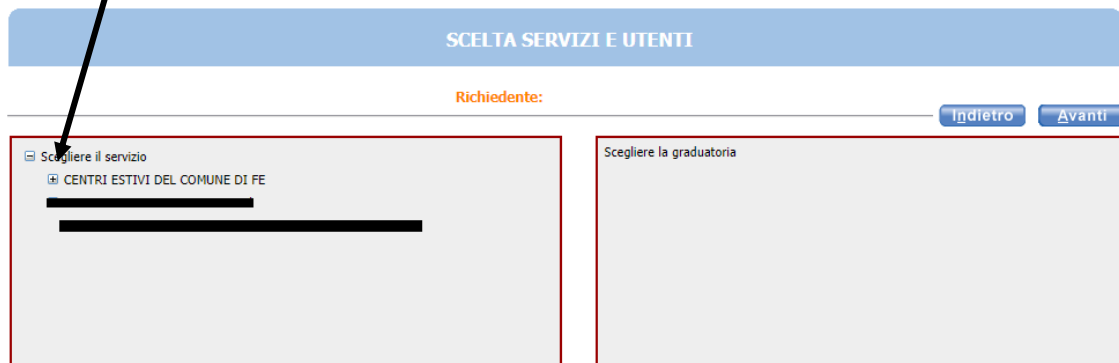


Nella schermata successiva cliccare sul pulsante **NUOVA DOMANDA**:



Nella schermata seguente:

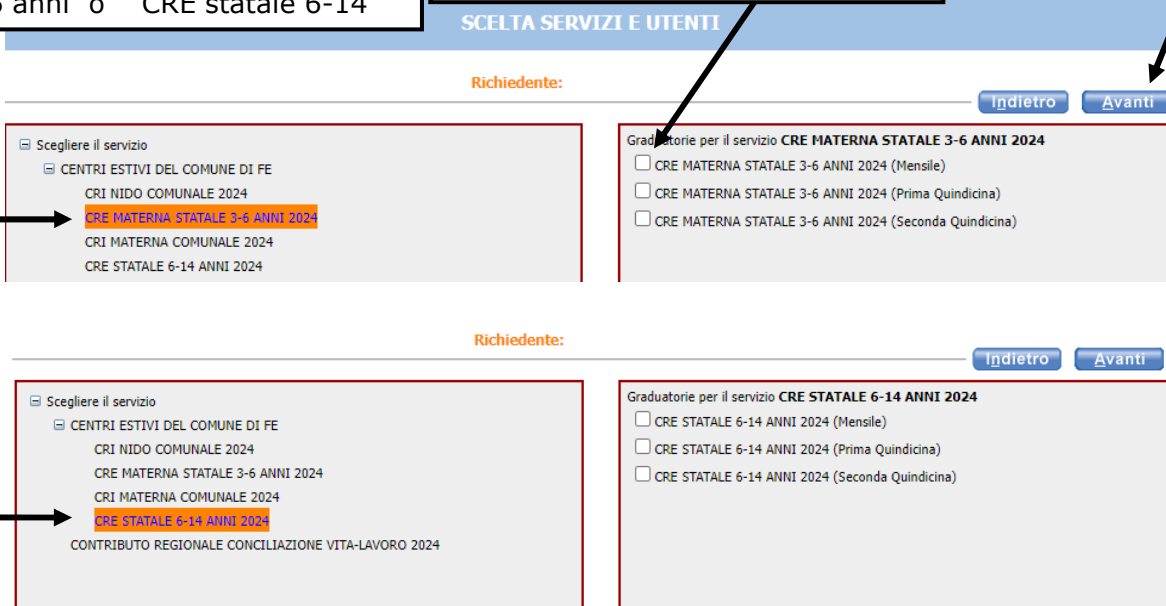
Passo 1) cliccare sul +



Passo 2) scegliere il servizio: cliccare su CRE materna 3-6 anni o CRE statale 6-14

Passo 3) cliccare sul servizio interessato: mensile o quindicinale

Passo 4) cliccare su Avanti



Passo 1) selezionare il/la bambino/a per cui si sta facendo l'iscrizione

COMPONENTI DOMANDA

INSERIMENTO NUOVA DOMANDA (CRE STATALE 6-14 ANNI 2024)

Indietro Avanti

Soggetti inclusi nella domanda	Nome	Relazione parentela rispetto all'utente	Selezionare utente del servizio
<input type="checkbox"/>		-- Scegliere --	<input type="radio"/>
<input type="checkbox"/>		-- Scegliere --	<input type="radio"/>
<input type="checkbox"/>		-- Scegliere --	<input type="radio"/>
<input type="checkbox"/>		-- Scegliere --	<input type="radio"/>
<input checked="" type="checkbox"/>	FEDERICA	Genitore	<input type="radio"/>
<input type="checkbox"/>		-- Scegliere --	<input type="radio"/>
<input checked="" type="checkbox"/>	ELEMENTARE		<input checked="" type="radio"/>
<input type="checkbox"/>		-- Scegliere --	<input type="radio"/>
<input checked="" type="checkbox"/>	MEDIA		<input type="radio"/>
<input type="checkbox"/>		-- Scegliere --	<input type="radio"/>
<input type="checkbox"/>		-- Scegliere --	<input type="radio"/>
<input type="checkbox"/>		-- Scegliere --	<input type="radio"/>
<input type="checkbox"/>		-- Scegliere --	<input type="radio"/>
<input type="checkbox"/>		-- Scegliere --	<input type="radio"/>
<input type="checkbox"/>		-- Scegliere --	<input type="radio"/>
<input type="checkbox"/>		-- Scegliere --	<input type="radio"/>

Aggiungi nuovo soggetto

Inserire le relazioni di parentela per tutti i membri del nucleo familiare selezionati

ATTENZIONE:
Per **SOGGETTO INCLUSO NELLA DOMANDA** si intende componente del nucleo incluso nella domanda di iscrizione del bambino/a
Per **UTENTE** si intende il minore che viene iscritto al servizio

Passo 2) inserire il grado di parentela (rispetto al bambino per cui si sta facendo l'iscrizione) per ogni componente della famiglia

Passo 3) Cliccare su **AVANTI**

Nel caso siano presenti persone che non fanno parte del nucleo familiare, togliere il segno di spunta davanti al nome.

Se manca un componente, cliccare sul pulsante **AGGIUNGI NUOVO SOGGETTO**, e compilare tutti i dati richiesti

NB: i recapiti principali saranno utilizzati per comunicazioni amministrative/contabili relative al servizio.

RECAPITI

Indietro Avanti

RECAPITI PRINCIPALI

Indirizzo EMail (coincide con la mail di registrazione al portale, se presente)

Cellulare

ALTRI RECAPITI

ID	Tipologia	Recapito	Note	Pref.
-----	Scegliere	<input type="text"/>	<input type="text"/>	<input type="checkbox"/>
-----	Scegliere	<input type="text"/>	<input type="text"/>	<input type="checkbox"/>
-----	Scegliere	<input type="text"/>	<input type="text"/>	<input type="checkbox"/>
-----	Scegliere	<input type="text"/>	<input type="text"/>	<input type="checkbox"/>

Cliccare sul pulsante **Avanti** per proseguire

Passo 1 : Scegliere sempre **nuovo iscritto**; solo nel caso specifico di situazione disagio/disabilità, selezionare una delle altre voci in elenco

Servizi > Familiari > Recapiti > Graduatorie > Domanda > Istituti > Pagamento > Punteggi > Dichiarazioni > Allegati > Riepilogo

Attenzione: la tua domanda non e' stata inoltrata. Proseguire con la compilazione fino all'inoltro.

Passo 5 di 11

INFORMAZIONI DOMANDA

INSERIMENTO NUOVA DOMANDA 172851/2024 (CRE STATALE 6-14 ANNI 2024 - ELEMENTARE)

Indietro Avanti

Tipo utente

- Nuovo iscritto
- Scegliere--
- Nuovo iscritto
- Situazione di disabilità
- Situazione di disagio sociale

Passo 2 : Cliccare su AVANTI

Passo 1) selezionare l'istituto o gli istituti prescelti nell'elenco di questo riquadro

Passo 2) cliccare sulla freccia **VERDE** per spostare il nome dell'istituto nel riquadro di destra

Passo 3) Cliccare su **Avanti**

ISTITUTI

INSERIMENTO NUOVA DOMANDA 172851/2024 (CRE STATALE 6-14 ANNI 2024 - ELEMENTARE)

Indietro Avanti


CRE STATALE 6-14 ANNI 2024 (Mensile)

Elenco Scuole

Scuole scelte

CRE PRIMARIA DORO
CRE PRIMARIA GUARINI
CRE PRIMARIA QUARTESANA
CRE PRIMARIA TUMIATI
CRE SECONDARIA C. TURA VIA BATTARA

E' possibile scegliere da 1 a tutti gli istituti elencati a sinistra.

Attenzione: la/le sede/i così scelta/e si colloca/no nell'elenco a destra cliccando su .

Nella schermata **REQUISITI**, cliccare su tutte le frecce per aprire il dettaglio dei contenuti e spuntare/compilare le parti necessarie. **CLICCARE** sulle frecce per la compilazione

Spuntare una delle due voci sulla **provenienza della FAMIGLIA**. (Nel caso di **ALTRO** scrivere lo Stato di provenienza della famiglia nel rettangolo corrispondente)

Freccia n° 1

REQUISITI

INSERIMENTO NUOVA DOMANDA 172851/2024 (CRE STATALE 6-14 ANNI 2024 - ELEMENTARE)

Indietro Avanti

STATO DI PROVENIENZA DELLA FAMIGLIA

Italia

Altro

(indicare):

Compilare la condizione occupazionale del GENITORE UNICO ovvero "NUCLEO MONOGENITORIALE" solo nei seguenti casi: vedova/o, affidamento esclusivo con provvedimento della Autorità Giudiziaria, riconoscimento del bambino da parte di un solo genitore o abbandono del minore da parte di uno dei genitori accertato in sede giurisdizionale.

Freccia 2

REQUISITI

INSERIMENTO NUOVA DOMANDA 172851/2024 (CRE STATALE 6-14 ANNI 2024 - ELEMENTARE)

Indietro Avanti

STATO DI PROVENIENZA DELLA FAMIGLIA

CONDIZIONE OCCUPAZIONALE GENITORE UNICO (NUCLEO MONOGENITORIALE)

- Genitore occupato in attività lavorativa
- Genitore non occupato in attività lavorativa, qualora fruitore di politiche attive del lavoro o ammortizzatori sociali (Patto di servizio, NASPI, Cassa Integrazione, ecc ...)
- Genitore non occupato
- Pendolarità a partire da 20 km / lavoro su turni di 24 ore

Freccia 3

REQUISITI

INSERIMENTO NUOVA DOMANDA 172851/2024 (CRE STATALE 6-14 ANNI 2024 - ELEMENTARE)

Indietro Avanti

STATO DI PROVENIENZA DELLA FAMIGLIA

CONDIZIONE OCCUPAZIONALE GENITORE UNICO (NUCLEO MONOGENITORIALE)

DETTAGLI SITUAZIONE LAVORATIVA GENITORE UNICO (obbligatorio spuntare e compilare tutte le voci, in caso di genitore unico lavoratore)

- Cognome e nome del genitore unico
- Nome ente/azienda di lavoro
- Indirizzo sede di lavoro
- Recapito telefonico sede di lavoro
- Nessun ente o azienda (campo obbligatorio se genitore unico disoccupato o fruitore di politiche attive o ammortizzatori sociali)

il numero di telefono non deve contenere nè spazi ne' altri simboli

Condizione occupazionale 1° genitore : **da compilare nel caso di nucleo familiare con entrambi i genitori**

Freccia 4 e 5

REQUISITI

INSERIMENTO NUOVA DOMANDA 172851/2024 (CRE STATALE 6-14 ANNI 2024 - ELEMENTARE)

Indietro

Avanti



STATO DI PROVENIENZA DELLA FAMIGLIA



CONDIZIONE OCCUPAZIONALE GENITORE UNICO (NUCLEO MONOGENITORIALE)



DETTAGLI SITUAZIONE LAVORATIVA GENITORE UNICO (obbligatorio spuntare e compilare tutte le voci, in caso di genitore unico lavoratore)



CONDIZIONE OCCUPAZIONALE 1° GENITORE

- Genitore occupato in attività lavorativa
- Genitore non occupato in attività lavorativa, qualora fruitore di politiche attive del lavoro o ammortizzatori sociali (Patto di servizio, NASPI, Cassa Integrazione, ecc ...)
- Genitore non occupato
- Pendolarità a partire da 20 km / lavoro su turni di 24 ore



DETTAGLI SITUAZIONE LAVORATIVA DEL 1° GENITORE (obbligatorio spuntare e compilare tutte le voci, in caso di 1° genitore lavoratore)

- Cognome e nome del 1° genitore
- Nome ente/azienda di lavoro
- Indirizzo sede di lavoro
- Recapito telefonico sede di lavoro
- Nessun ente o azienda (campo obbligatorio se 1° genitore assente o disoccupato o fruitore di politiche attive o ammortizzatori sociali)

il numero di telefono non deve contenere né spazi né altri simboli

Condizione occupazionale 2° genitore : **da compilare nel caso di nucleo familiare con entrambi i genitori**

Freccia 6 e 7

REQUISITI

INSERIMENTO NUOVA DOMANDA 172851/2024 (CRE STATALE 6-14 ANNI 2024 - ELEMENTARE)

Indietro

Avanti



STATO DI PROVENIENZA DELLA FAMIGLIA



CONDIZIONE OCCUPAZIONALE GENITORE UNICO (NUCLEO MONOGENITORIALE)



DETTAGLI SITUAZIONE LAVORATIVA GENITORE UNICO (obbligatorio spuntare e compilare tutte le voci, in caso di genitore unico lavoratore)



CONDIZIONE OCCUPAZIONALE 1° GENITORE



DETTAGLI SITUAZIONE LAVORATIVA DEL 1° GENITORE (obbligatorio spuntare e compilare tutte le voci, in caso di 1° genitore lavoratore)



CONDIZIONE OCCUPAZIONALE 2° GENITORE

- Genitore occupato in attività lavorativa
- Genitore non occupato in attività lavorativa, qualora fruitore di politiche attive del lavoro o ammortizzatori sociali (Patto di servizio, NASPI, Cassa Integrazione, ecc ...)
- Genitore non occupato
- Pendolarità a partire da 20 km / lavoro su turni di 24 ore



DETTAGLI SITUAZIONE LAVORATIVA DEL 2° GENITORE (obbligatorio spuntare e compilare tutte le voci, in caso di 2° genitore lavoratore)

- Cognome e nome del 2° genitore
- Nome ente/azienda di lavoro
- Indirizzo sede di lavoro
- Recapito telefonico sede di lavoro
- Nessun ente o azienda (campo obbligatorio se 2° genitore assente o disoccupato o fruitore di politiche attive o ammortizzatori sociali)

il numero di telefono non deve contenere né spazi né altri simboli

Condizioni particolari del nucleo familiare

Freccia 8

REQUISITI

INSERIMENTO NUOVA DOMANDA 172851/2024 (CRE STATALE 6-14 ANNI 2024 - ELEMENTARE)

Indietro

Avanti



STATO DI PROVENIENZA DELLA FAMIGLIA

CONDIZIONE OCCUPAZIONALE GENITORE UNICO (NUCLEO MONOGENITORIALE)

DETTAGLI SITUAZIONE LAVORATIVA GENITORE UNICO (obbligatorio spuntare e compilare tutte le voci, in caso di genitore unico lavoratore)

CONDIZIONE OCCUPAZIONALE 1° GENITORE

DETTAGLI SITUAZIONE LAVORATIVA DEL 1° GENITORE (obbligatorio spuntare e compilare tutte le voci, in caso di 1° genitore lavoratore)

CONDIZIONE OCCUPAZIONALE 2° GENITORE

DETTAGLI SITUAZIONE LAVORATIVA DEL 2° GENITORE (obbligatorio spuntare e compilare tutte le voci, in caso di 2° genitore lavoratore)

CONDIZIONE NUCLEO FAMILIARE

- Presenza nel nucleo familiare di minori con disabilità o adulti non autosufficienti con invalidità pari o superiore a 67%
- Genitore unico (vedovo, affidamento esclusivo, unico genitore che ha riconosciuto il minore)
- Genitori non conviventi (in caso di distanza della residenza fra i 2 nuclei familiari superiore a 30 km e il minore è residente solo con uno dei 2 genitori)

La freccia n° 9 si divide in due parti: La prima parte riguarda la presenza di altri minori (fratelli, gemelli) **iscritti ai servizi estivi**. La seconda parte riguarda la presenza di altri minori (fratelli) **NON frequentanti**. Oltre a mettere le spunte compilare anche i riquadri corrispondenti.

Freccia 9

REQUISITI

INSERIMENTO NUOVA DOMANDA 172851/2024 (CRE STATALE 6-14 ANNI 2024 - ELEMENTARE)

Indietro

Avanti



STATO DI PROVENIENZA DELLA FAMIGLIA

CONDIZIONE OCCUPAZIONALE GENITORE UNICO (NUCLEO MONOGENITORIALE)

DETTAGLI SITUAZIONE LAVORATIVA GENITORE UNICO (obbligatorio spuntare e compilare tutte le voci, in caso di genitore unico lavoratore)

CONDIZIONE OCCUPAZIONALE 1° GENITORE

DETTAGLI SITUAZIONE LAVORATIVA DEL 1° GENITORE (obbligatorio spuntare e compilare tutte le voci, in caso di 1° genitore lavoratore)

CONDIZIONE OCCUPAZIONALE 2° GENITORE

DETTAGLI SITUAZIONE LAVORATIVA DEL 2° GENITORE (obbligatorio spuntare e compilare tutte le voci, in caso di 2° genitore lavoratore)

CONDIZIONE NUCLEO FAMILIARE

ALTRI MINORI NEL NUCLEO FAMILIARE (ogni minore ulteriore a quello per cui viene presentata la domanda può rientrare in una sola delle presenti casistiche)

- Iscrizione al servizio estivo comunale CRI e CRE di 2 o più fratelli
(specificare il numero di fratelli):
- Nominativo 1
- Nominativo 2
- Nominativo 3
- Nominativo 4
- Presenza nel nucleo familiare di altri fratelli minori di anni 14 non compiuti
(specificare il numero di fratelli):
- Nominativo 1
- Nominativo 2
- Nominativo 3
- Nominativo 4

Freccia 10

REQUISITI

INSERIMENTO NUOVA DOMANDA 172936/2024 CRE STATALE 6-14 ANNI 2024 - ELEMENTARE

Indietro

Avanti



STATO DI PROVENIENZA DELLA FAMIGLIA



CONDIZIONE OCCUPAZIONALE GENITORE UNICO (NUCLEO MOGENITORIALE)



DETTAGLI SITUAZIONE LAVORATIVA GENITORE UNICO (obbligatorio spuntare e compilare tutte le voci, in caso di genitore unico lavoratore)



CONDIZIONE OCCUPAZIONALE 1° GENITORE



DETTAGLI SITUAZIONE LAVORATIVA DEL 1° GENITORE (obbligatorio spuntare e compilare tutte le voci, in caso di 1° genitore lavoratore)



CONDIZIONE OCCUPAZIONALE 2° GENITORE



DETTAGLI SITUAZIONE LAVORATIVA DEL 2° GENITORE (obbligatorio spuntare e compilare tutte le voci, in caso di 2° genitore lavoratore)



CONDIZIONE NUCLEO FAMILIARE



ALTRI MINORI NEL NUCLEO FAMILIARE (ogni minore ulteriore a quello per cui viene presentata la domanda può rientrare in una sola delle presenti casistiche)



ISTITUTO STATALE ATTUALMENTE FREQUENTATO

Scrivere il nome dell'istituto

Spuntare la voce e scrivere l'istituto frequentato nell'anno scolastico 2023/2024

Obbligatorio da spuntare

Freccia 11

REQUISITI

INSERIMENTO NUOVA DOMANDA 172936/2024 CRE STATALE 6-14 ANNI 2024 - ELEMENTARE

Indietro

Avanti



STATO DI PROVENIENZA DELLA FAMIGLIA



CONDIZIONE OCCUPAZIONALE GENITORE UNICO (NUCLEO MOGENITORIALE)



DETTAGLI SITUAZIONE LAVORATIVA GENITORE UNICO (obbligatorio spuntare e compilare tutte le voci, in caso di genitore unico lavoratore)



CONDIZIONE OCCUPAZIONALE 1° GENITORE



DETTAGLI SITUAZIONE LAVORATIVA DEL 1° GENITORE (obbligatorio spuntare e compilare tutte le voci, in caso di 1° genitore lavoratore)



CONDIZIONE OCCUPAZIONALE 2° GENITORE



DETTAGLI SITUAZIONE LAVORATIVA DEL 2° GENITORE (obbligatorio spuntare e compilare tutte le voci, in caso di 2° genitore lavoratore)



CONDIZIONE NUCLEO FAMILIARE



ALTRI MINORI NEL NUCLEO FAMILIARE (ogni minore ulteriore a quello per cui viene presentata la domanda può rientrare in una sola delle presenti casistiche)



ISTITUTO STATALE ATTUALMENTE FREQUENTATO



DICHIARAZIONE ISEE

Autorizzo il Comune di Ferrara ad accedere alla banca dati isee dell'Inps per acquisire l'attestazione isee in corso di validità nei termini del Regolamento Deliberazione del Consiglio Comunale n. 2022-87

Come specificato sono dichiarazioni obbligatorie da spuntare tutte e tre

Freccia 12

REQUISITI

INSERIMENTO NUOVA DOMANDA 172936/2024 CRE STATALE 6-14 ANNI 2024 - ELEMENTARE

Indietro

Avanti



- STATO DI PROVENIENZA DELLA FAMIGLIA
- CONDIZIONE OCCUPAZIONALE GENITORE UNICO (NUCLEO MONOGENITORIALE)
- DETTAGLI SITUAZIONE LAVORATIVA GENITORE UNICO (obbligatorio spuntare e compilare tutte le voci, in caso di genitore unico lavoratore)
- CONDIZIONE OCCUPAZIONALE 1° GENITORE
- DETTAGLI SITUAZIONE LAVORATIVA DEL 1° GENITORE (obbligatorio spuntare e compilare tutte le voci, in caso di 1° genitore lavoratore)
- CONDIZIONE OCCUPAZIONALE 2° GENITORE
- DETTAGLI SITUAZIONE LAVORATIVA DEL 2° GENITORE (obbligatorio spuntare e compilare tutte le voci, in caso di 2° genitore lavoratore)
- CONDIZIONE NUCLEO FAMILIARE
- ALTRI MINORI NEL NUCLEO FAMILIARE (ogni minore ulteriore a quello per cui viene presentata la domanda può rientrare in una sola delle presenti casistiche)
- ISTITUTO STATALE ATTUALMENTE FREQUENTATO
- DICHIARAZIONE ISEE
- DICHIARAZIONI (obbligatorie)

- Ai sensi degli articoli 46 e 47 del DPR 445/2000 dichiaro di essere consapevole delle sanzioni penali previste dall'art. 76 in caso di falsità di atti e di dichiarazioni mendaci nonché delle conseguenze di cui all'art. 75, del medesimo DPR
- Ho letto e accettato i termini e le condizioni del Regolamento Allegato A Deliberazione del Consiglio Comunale n. 2022-87 (vedi link sottostante)
- Ho letto e accettato i termini e le condizioni sull'informativa ai sensi dell'art. 13 del Regolamento Europeo n. 679/2016 (vedi link sottostante)

Scegliere **solo** una delle tre voci

Freccia 13

REQUISITI

INSERIMENTO NUOVA DOMANDA 172936/2024 CRE STATALE 6-14 ANNI 2024 - ELEMENTARE

Indietro


Avanti



- STATO DI PROVENIENZA DELLA FAMIGLIA
- CONDIZIONE OCCUPAZIONALE GENITORE UNICO (NUCLEO MONOGENITORIALE)
- DETTAGLI SITUAZIONE LAVORATIVA GENITORE UNICO (obbligatorio spuntare e compilare tutte le voci, in caso di genitore unico lavoratore)
- CONDIZIONE OCCUPAZIONALE 1° GENITORE
- DETTAGLI SITUAZIONE LAVORATIVA DEL 1° GENITORE (obbligatorio spuntare e compilare tutte le voci, in caso di 1° genitore lavoratore)
- CONDIZIONE OCCUPAZIONALE 2° GENITORE
- DETTAGLI SITUAZIONE LAVORATIVA DEL 2° GENITORE (obbligatorio spuntare e compilare tutte le voci, in caso di 2° genitore lavoratore)
- CONDIZIONE NUCLEO FAMILIARE
- ALTRI MINORI NEL NUCLEO FAMILIARE (ogni minore ulteriore a quello per cui viene presentata la domanda può rientrare in una sola delle presenti casistiche)
- ISTITUTO STATALE ATTUALMENTE FREQUENTATO
- DICHIARAZIONE ISEE
- DICHIARAZIONI (obbligatorie)
- IN MERITO ALL'ASSENZA DI MOROSITA' RELATIVA AL SERVIZIO DI CENTRO ESTIVO COMUNALE DELL'ANNO SCOLASTICO PRECEDENTE DICHIARATO
 - L'assenza di morosità
 - Di impegnarmi a saldare il debito interamente prima dell'avvio della frequenza
 - Di impegnarmi a chiedere la rateizzazione del pagamento prima dell'avvio della frequenza

MOROSITA' = situazione debitoria nei confronti del Comune (es. bollettini non pagati)

Alla fine della compilazione di tutte le frecce cliccare su AVANTI

L'eventuale simbolo con la  segnala un'incongruenza o una mancanza di dati nella compilazione dei requisiti segnalati. È necessario **rientrare - cliccando sulla freccia corrispondente** - e sistemare l'errore altrimenti l'iscrizione non andrà a buon fine. Esempio schermata di errore:


Elenco errori X

Verificare la seguente segnalazione
DICHIARAZIONI: spuntare obbligatoriamente entrambe le voci

REQUISITI

INSERIMENTO NUOVA DOMANDA 172936/2024 CRE STATALE 6-14 ANNI 2024 - ELEMENTARE

Indietro Avanti

↓	STATO DI PROVENIENZA DELLA FAMIGLIA
↓	CONDIZIONE OCCUPAZIONALE GENITORE UNICO (NUCLEO MONOGENITORIALE)
↓	DETTAGLI SITUAZIONE LAVORATIVA GENITORE UNICO (obbligatorio spuntare e compilare tutte le voci, in caso di genitore unico lavoratore)
↓	CONDIZIONE OCCUPAZIONALE 1° GENITORE
↓	DETTAGLI SITUAZIONE LAVORATIVA DEL 1° GENITORE (obbligatorio spuntare e compilare tutte le voci, in caso di 1° genitore lavoratore)
↓	CONDIZIONE OCCUPAZIONALE 2° GENITORE
↓	DETTAGLI SITUAZIONE LAVORATIVA DEL 2° GENITORE (obbligatorio spuntare e compilare tutte le voci, in caso di 2° genitore lavoratore)
↓	CONDIZIONE NUCLEO FAMILIARE
↓	ALTRI MINORI NEL NUCLEO FAMILIARE (ogni minore ulteriore a quello per cui viene presentata la domanda può rientrare in una sola delle presenti casistiche)
↓	ISTITUTO STATALE ATTUALMENTE FREQUENTATO
↓	DICHIARAZIONE ISEE
↓ 	DICHIARAZIONI (obbligatorie)
↓	IN MERITO ALL'ASSENZA DI MOROSITA' RELATIVA AL SERVIZIO DI CENTRO ESTIVO COMUNALE DELL'ANNO SCOLASTICO PRECEDENTE DICHIARO

Compilare **solo** se si devono presentare degli allegati . Per caricarli seguire le indicazioni in rosso a fondo pagina

ALLEGATI

INSERIMENTO NUOVA DOMANDA 172936/2024 CRE STATALE 6-14 ANNI 2024 - ELEMENTARE

Indietro Avanti

Nuovo Modifica Cancella Salva Annulla Apri documento

ID	
Descrizione	<input style="width: 95%;" type="text"/>
Documento	<input style="width: 95%;" type="text"/>
Data inserimento	<input style="width: 80%;" type="text"/>
Tipo allegato	Scegliere tipo allegato ▼

Per inserire un allegato: (il file non deve superare 4 mb)

1. Cliccare su Nuovo
2. Inserire una descrizione e scegliere il tipo allegato
3. Selezionare il percorso in cui è stato salvato il file da allegare
4. Cliccare su Carica documento
5. Salvare l'operazione con il tasto Salva

Cliccare sul pulsante AVANTI

controllare il riepilogo e in caso di errore tornare indietro e compilare correttamente

Se tutte le informazioni sono esatte **È FONDAMENTALE** cliccare sul pulsante **INOLTRA** per terminare la domanda

RIEPILOGO

INSERIMENTO NUOVA DOMANDA 172936/2024 CRE STATALE 6-14 ANNI 2024 - ELEMENTARE

[Indietro](#) [Inoltra](#)

Protocolla domanda

Familiari

██████████ FEDERICA Genitore
██████████ ELEMENTARE

Graduatorie
CRE STATALE 6-14 ANNI 2024 (Mensile)

Istituti
1 - CRE PRIMARIA GUARINI

Dati Domanda

██████████ Tipo utente Nuovo iscritto

Punteggi

STATO DI PROVENIENZA DELLA FAMIGLIA
Italia

CONDIZIONE OCCUPAZIONALE 1° GENITORE
Genitore occupato in attività lavorativa

DETTAGLI SITUAZIONE LAVORATIVA DEL 1° GENITORE (obbligatorio spuntare e compilare tutte le voci, in caso di 1° genitore lavoratore)

Cognome e nome del 1° genitore- ██████████ FEDERICA

Nome ente/azienda di lavoro- BELLO COSI'

Indirizzo sede di lavoro- VIA DEL DIVERTIMENTO 7

Recapito telefonico sede di lavoro- 0322222222222222

CONDIZIONE OCCUPAZIONALE 2° GENITORE
Genitore non occupato

DETTAGLI SITUAZIONE LAVORATIVA DEL 2° GENITORE (obbligatorio spuntare e compilare tutte le voci, in caso di 2° genitore lavoratore)

Cognome e nome del 2° genitore- AAA YYYYYYYYY

Nessun ente o azienda (campo obbligatorio se 2° genitore assente o disoccupato o fruitore di politiche attive o ammortizzatori sociali)

ISTITUTO STATALE ATTUALMENTE FREQUENTATO
Scrivere il nome dell'istituto- GOVONI

DICHIARAZIONE ISEE
Autorizzo il Comune di Ferrara ad accedere alla banca dati isee dell'Inps per acquisire l'attestazione isee in corso di validità nei termini del Regolamento Deliberazione del Consiglio Comunale n. 2022-87

DICHIARAZIONI (obbligatorie)
Ai sensi degli articoli 46 e 47 del DPR 445/2000 dichiaro di essere consapevole delle sanzioni penali previste dall'art. 76 in caso di falsità di atti e di dichiarazioni mendaci nonché delle conseguenze di cui all'art. 75, del medesimo DPR

Ho letto e accettato i termini e le condizioni del Regolamento Allegato A Deliberazione del Consiglio Comunale n. 2022-87 (vedi link sottostante)

Ho letto e accettato i termini e le condizioni sull'informativa ai sensi dell'art. 13 del Regolamento Europeo n. 679/2016 (vedi link sottostante)

IN MERITO ALL'ASSENZA DI MOROSITA' RELATIVA AL SERVIZIO DI CENTRO ESTIVO COMUNALE DELL'ANNO SCOLASTICO PRECEDENTE DICHIARO
L'assenza di morosità

ATTENZIONE
La domanda **NON** e' stata inoltrata. Proseguire con la compilazione fino all'inoltro.

Dopo l'inoltro della domanda non sarà più possibile modificarla. Se è necessaria una modifica inviare una email entro la data di fine delle iscrizioni all'indirizzo puntounico@comune.fe.it

In questa ultima schermata viene data conferma dell'invio della domanda, si consiglia di stampare e conservare la ricevuta. In alternativa alla stampa si consiglia di salvare il file nelle proprie cartelle del PC.

Nella ricevuta è indicato il codice domanda che serve per consultare le graduatorie pubblicate sul sito edufe. La domanda inoltrata con il relativo codice è visibile anche nell'archivio domande di sosi@home.

