

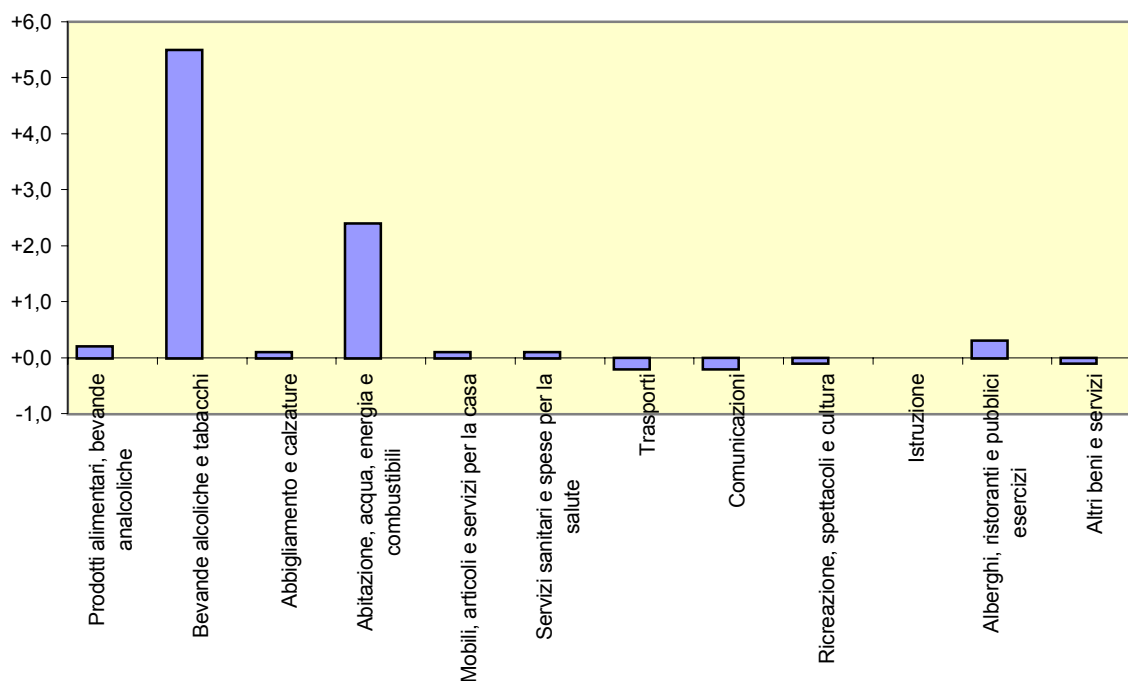
SISTAN - Servizio Statistica del Comune di Ferrara

ANTICIPAZIONE DEGLI INDICI DEI PREZZI AL CONSUMO

FERRARA - aprile 2003 (dati provvisori)

CAPITOLI	INDICI DEI PREZZI AL CONSUMO			
	PER L'INTERA COLLETTIVITA'		PER LE FAMIGLIE DI OPERAI ED IMPIEGATI	
	Variaz. % rispetto al mese precedente	Variaz. % rispetto al corrispondente mese dell'anno precedente	Variaz. % rispetto al mese precedente	Variaz. % rispetto al corrispondente mese dell'anno precedente
Prodotti alimentari, bevande analcoliche	+0,2	+0,7	+0,2	+0,7
Bevande alcoliche e tabacchi	+5,5	+8,7	+5,9	+9,3
Abbigliamento e calzature	+0,1	+1,4	+0,2	+1,4
Abitazione, acqua, energia e combustibili	+2,4	+7,7	+2,9	+8,0
Mobili, articoli e servizi per la casa	+0,1	+2,2	+0,0	+2,2
Servizi sanitari e spese per la salute	+0,1	-1,3	+0,1	-1,0
Trasporti	-0,2	+2,4	-0,3	+2,3
Comunicazioni	-0,2	-0,7	-0,2	-0,6
Ricreazione, spettacoli e cultura	-0,1	+1,3	-0,1	+1,2
Istruzione	+0,0	+2,2	+0,0	+2,2
Alberghi, ristoranti e pubblici esercizi	+0,3	+4,3	+0,3	+4,2
Altri beni e servizi	-0,1	+2,6	-0,1	+2,7
Indice generale	+0,4	+2,4	+0,4	+2,3
Indice generale al netto dei tabacchi	+0,3	+2,3	+0,2	+2,2

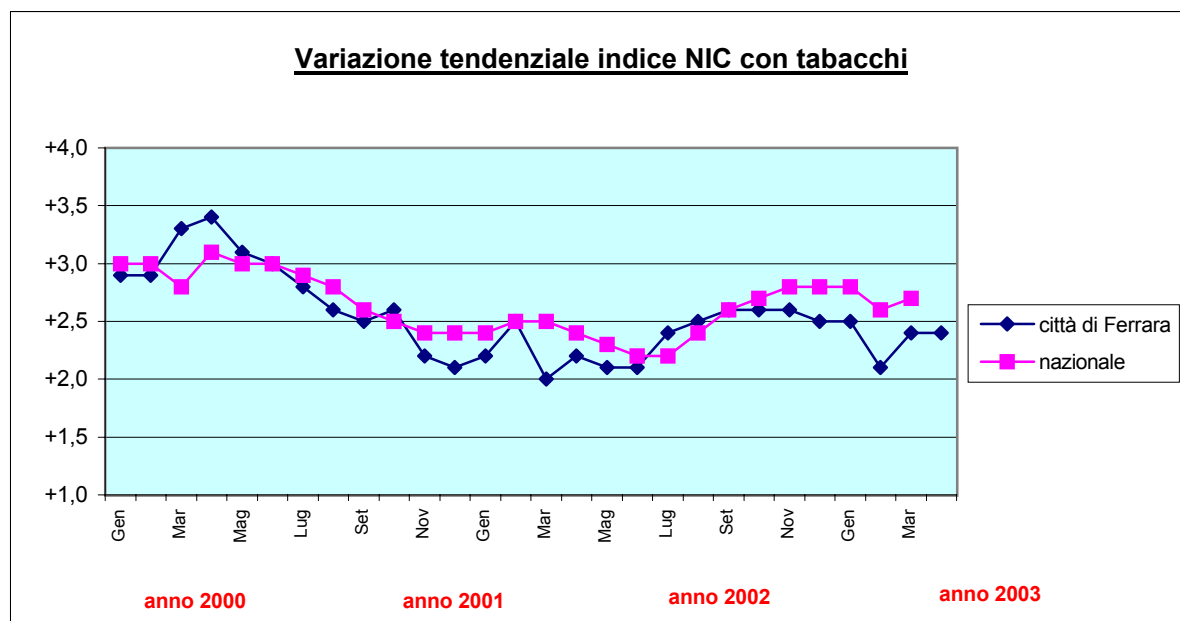
Variazione % rispetto al mese precedente indice per l'intera collettività nazionale per capitoli di spesa città di Ferrara mese di aprile 2003



A Ferrara nel mese di aprile 2003 l'indice dei prezzi al consumo per l'intera collettività (NIC) con tabacchi, ha fatto registrare una variazione positiva dello 0,4% rispetto al mese precedente e una variazione tendenziale annua positiva del 2,4%.

- **PRODOTTI ALIMENTARI, BEVANDE ANALCOLICHE:** leggero aumento (+0,2%) rispetto al mese precedente dovuto soprattutto all'incremento di prezzo di frutta e ortaggi (+1,2%) e delle bevande analcoliche e acque minerali (+1,0%), a fronte di una diminuzione di prezzo del pesce (-0,7%) e della carne (-0,2%).
- **BEVANDE ALCOLICHE E TABACCHI:** sensibile aumento (+5,5%) rispetto al mese precedente dovuto all'aumento del prezzo delle sigarette e dei tabacchi (+7,5%).
- **ABBIGLIAMENTO E CALZATURE:** leggero aumento rispetto al mese precedente (+0,1%) dovuto soprattutto ad un incremento di prezzo dei tessuti ed altri articoli di abbigliamento e accessori (+1,8%).
- **ABITAZIONE ACQUA ENERGIA E COMBUSTIBILI:** sensibile incremento (+2,4%) rispetto al mese precedente dovuto ad un aumento di prezzo degli affitti (+5,5%) e dei combustibili liquidi (+3,7%).
- **MOBILI ARTICOLI E SERVIZI PER LA CASA:** leggero aumento (+0,1%) rispetto al mese precedente dovuto ad un incremento di prezzo di cristalleria, vasellame e utensili per la casa (+0,7%).
- **SERVIZI SANITARI E SPESE PER LA SALUTE:** leggero aumento (+0,1%) rispetto al mese precedente dovuto esclusivamente ad un incremento di prezzo dei medicinali (+0,2%).
- **TRASPORTI:** leggera diminuzione (-0,2%) rispetto al mese precedente dovuta ad un calo di prezzo dei carburanti e lubrificanti (-2,5%), a fronte di un aumento dei trasporti aerei (+4,6%, dato nazionale).
- **COMUNICAZIONI:** leggera diminuzione (-0,2%) rispetto al mese precedente dovuta ad un calo di apparecchiature e materiale telefonico (-0,7%).
- **RICREAZIONE SPETTACOLI E CULTURA:** leggera diminuzione (-0,1%) rispetto al mese precedente dovuta soprattutto ad un calo di prezzo dei servizi ricreativi e culturali (-0,9%) e dei libri (-0,6%), a fronte di un aumento (+1,5%) degli articoli di cancelleria per la scuola.
- **ISTRUZIONE:** nessuna variazione significativa rispetto al mese precedente.
- **ALBERGHI RISTORANTI E PUBBLICI ESERCIZI:** aumento (+0,3%) rispetto al mese precedente, generalizzato su tutto il capitolo, fatta eccezione per le mense.
- **ALTRI BENI E SERVIZI:** leggera diminuzione (-0,1%) rispetto al mese precedente dovuta al calo di prezzo di oreficeria e orologeria (-0,6%).

L'indice dei prezzi al consumo per le famiglie di operai ed impiegati (FOI) con tabacchi, ha fatto registrare, a Ferrara, nel mese di aprile 2003, una variazione positiva dello 0,4% rispetto al mese precedente ed una variazione tendenziale annua positiva del 2,3%.



Indici NIC e FOI di Ferrara e variazioni rispetto al mese precedente e allo stesso mese dell'anno precedente

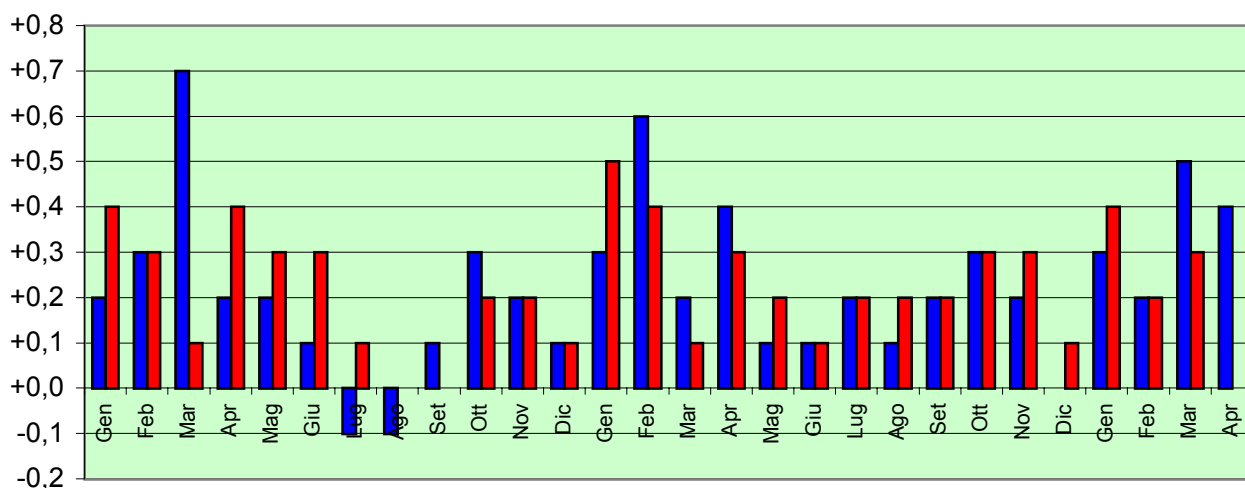
MESI	INDICE NIC						INDICE FOI					
	CON TABACCHI			SENZA TABACCHI			CON TABACCHI			SENZA TABACCHI		
	Indice	var.% mese prec.	var.% mese anno prec.	Indice	var.% mese prec.	var.% mese anno prec.	Indice	var.% mese prec.	var.% mese anno prec.	Indice	var.% mese prec.	var.% mese anno prec.
ANNO 2002												
Gen	107,2	+0,3	+2,2	107,0	+0,3	+2,1	114,9	+0,3	+2,1	114,8	+0,3	+2,1
Feb	107,8	+0,6	+2,5	107,6	+0,6	+2,4	115,5	+0,5	+2,3	115,4	+0,5	+2,3
Mar	108,0	+0,2	+2,0	107,8	+0,2	+1,9	115,6	+0,1	+2,0	115,5	+0,1	+1,9
Apr	108,4	+0,4	+2,2	108,3	+0,5	+2,2	116,1	+0,4	+2,1	116,0	+0,4	+2,1
Mag	108,5	+0,1	+2,1	108,4	+0,1	+2,1	116,2	+0,1	+2,0	116,1	+0,1	+2,1
Giu	108,6	+0,1	+2,1	108,4	+0,0	+2,0	116,3	+0,1	+2,0	116,2	+0,1	+2,1
Lug	108,8	+0,2	+2,4	108,6	+0,2	+2,3	116,4	+0,1	+2,1	116,3	+0,1	+2,2
Ago	108,9	+0,1	+2,5	108,7	+0,1	+2,5	116,7	+0,3	+2,5	116,6	+0,3	+2,6
Set	109,1	+0,2	+2,6	108,9	+0,2	+2,6	116,8	+0,1	+2,5	116,7	+0,1	+2,5
Ott	109,4	+0,3	+2,6	109,2	+0,3	+2,6	117,0	+0,1	+2,5	116,9	+0,2	+2,5
Nov	109,6	+0,2	+2,6	109,5	+0,3	+2,7	117,2	+0,2	+2,4	117,2	+0,3	+2,5
Dic	109,6	+0,0	+2,5	109,4	-0,1	+2,5	117,2	+0,0	+2,3	117,1	-0,1	+2,3
ANNO 2003												
Gen	109,9	+0,3	+2,5	109,6	+0,2	+2,4	117,7	+0,4	+2,4	117,6	+0,4	+2,4
Feb	110,1	+0,2	+2,1	109,9	+0,3	+2,1	117,9	+0,2	+2,2	117,8	+0,2	+2,1
Mar	110,6	+0,5	+2,4	110,4	+0,5	+2,4	118,3	+0,3	+2,3	118,3	+0,3	+2,3
Apr	111,0	+0,4	+2,4	110,7	+0,3	+2,3	118,8	+0,4	+2,3	118,5	+0,2	+2,2

Indici NIC e FOI nazionali e variazioni rispetto al mese precedente e allo stesso mese dell'anno precedente

MESI	INDICE NIC						INDICE FOI					
	CON TABACCHI			SENZA TABACCHI			CON TABACCHI			SENZA TABACCHI		
	Indice	var.% mese prec.	var.% mese anno prec.	Indice	var.% mese prec.	var.% mese anno prec.	Indice	var.% mese prec.	var.% mese anno prec.	Indice	var.% mese prec.	var.% mese anno prec.
ANNO 2002												
gen	117,4	+0,5	+2,4	117,4	+0,5	+2,4	116,6	+0,4	+2,3	116,5	+0,4	+2,3
feb	117,9	+0,4	+2,5	117,9	+0,4	+2,5	117,0	+0,3	+2,3	116,9	+0,3	+2,3
mar	118,0	+0,1	+2,5	118,1	+0,2	+2,5	117,3	+0,3	+2,4	117,2	+0,3	+2,4
apr	118,4	+0,3	+2,4	118,4	+0,3	+2,4	117,6	+0,3	+2,3	117,5	+0,3	+2,4
mag	118,6	+0,2	+2,3	118,7	+0,3	+2,4	117,8	+0,2	+2,2	117,7	+0,2	+2,3
giu	118,7	+0,1	+2,2	118,7	+0,0	+2,2	118,0	+0,2	+2,2	117,9	+0,2	+2,3
lug	118,9	+0,2	+2,2	118,9	+0,2	+2,3	118,1	+0,1	+2,3	118,0	+0,1	+2,3
ago	119,1	+0,2	+2,4	119,1	+0,2	+2,5	118,3	+0,2	+2,4	118,2	+0,2	+2,5
set	119,3	+0,2	+2,6	119,3	+0,2	+2,6	118,5	+0,2	+2,6	118,4	+0,2	+2,6
ott	119,6	+0,3	+2,7	119,6	+0,3	+2,7	118,8	+0,3	+2,5	118,7	+0,3	+2,6
nov	120,0	+0,3	+2,8	120,0	+0,3	+2,8	119,1	+0,3	+2,7	119,0	+0,3	+2,7
dic	120,1	+0,1	+2,8	120,1	+0,1	+2,8	119,2	+0,1	+2,7	119,1	+0,1	+2,7
ANNO 2003												
gen	120,6	+0,4	+2,8	120,6	+0,4	+2,8	119,7	+0,4	+2,7	119,6	+0,4	+2,7
feb	120,8	+0,2	+2,6	120,8	+0,2	+2,5	119,9	+0,2	+2,5	119,8	+0,2	+2,5
mar	121,2	+0,3	+2,7	121,2	+0,3	+2,7	120,3	+0,3	+2,7	120,2	+0,3	+2,6

Variazione % rispetto al mese precedente indice NIC con tabacchi

■ città di Ferrara ■ nazionale



anno 2001

anno 2002

anno 2003